

ケルヒャー ジャパン株式会社

本社

〒981-3408
宮城県黒川郡大和町松坂平3丁目2番
Tel (022) 344-3140
Fax (022) 344-3141
www.kaercher.com/jp/

札幌

〒003-0871
北海道札幌市白石区米里1条2丁目10番6号
Tel(011)879-2181 Fax(011)871-1838

道東

〒080-2463
北海道帯広市西23条北1丁目7番5号
Tel(0155)61-0081 Fax(0155)61-0082

北東北

〒020-0838
岩手県盛岡市津志田中央2丁目13番15号
Tel(019)614-0075 Fax(019)614-0076

仙台

〒981-3408
宮城県黒川郡大和町松坂平3丁目2番
Tel(022)344-3190 Fax(022)344-3191

福島

〒963-8052
福島県郡山市八山田1丁目1番
Tel(024)991-6266 Fax(024)991-6265

新潟

〒950-2032
新潟県新潟市西区的場流通2丁目1番11号
Tel(025)211-1500 Fax(025)211-1501

宇都宮

〒321-0911
栃木県宇都宮市問屋町3172番16
Tel(028)657-8780 Fax(028)657-8781

東京

〒336-0022
埼玉県さいたま市南区白幡3丁目12番21号
Tel(048)710-8788 Fax(048)710-8773

横浜

〒223-0057
神奈川県横浜市港北区新羽町2076番地1
Tel(045)534-0226 Fax(045)534-0227

静岡

〒422-8033
静岡県静岡市駿河区登呂2丁目16番16号
Tel(054)654-3138 Fax(054)654-3139

北陸

〒920-0362
石川県金沢市古府2丁目145
Tel(076)240-3760 Fax(076)240-3761

名古屋

〒468-0052
愛知県名古屋市天白区井口1丁目301番地
Tel(052)800-0155 Fax(052)800-0156

大阪

〒566-0062
大阪府摂津市鳥飼上4丁目2番26号
Tel(072)650-1395 Fax(072)650-1396

広島

〒733-0823
広島県広島市西区庚午南2丁目39番6号
Tel(082)507-8180 Fax(082)507-8181

四国

〒761-8071
香川県高松市伏石町2143番10号
Tel(087)864-5801 Fax(087)864-5802

福岡

〒811-2108
福岡県糟屋郡宇美町ゆりが丘2丁目6番1号
Tel(092)934-2811 Fax(092)934-2812

鹿児島

〒891-0115
鹿児島県鹿児島市東開町3番地33号
Tel(099)284-9393 Fax(099)284-9394




ケルヒャー
業務用清掃機器

総合カタログ 2017

ケルヒャーはドイツが生んだ 世界のトップブランド

ケルヒャーは、ドイツで生まれた世界最大手の清掃機器メーカーです。1935年の創立以来、弛まぬ技術開発と最新の清掃機器で、世界的な信用を確固たるものとしてきました。今では、高圧洗浄機をはじめ、床洗浄機、スーパードライ、乾湿両用クリーナー、スチームクリーナーなど、3,000種類もの清掃機器を有し、世界中で愛用されています。

日本全国に17拠点を開設、販売・サービスネットワークを構築・拡充しており、いろいろなシーンでご使用いただいております。



全ての製品が安心の長期保証

品質に自信があるからこそその長期保証。
お客様が安心してお使いいただけるためのアフターサービスを提供しております。

※当社ホームページでユーザー登録が必要です
※アクセサリ、パーツ、洗浄剤を除きます

登録ユーザー限定

2年
業務用製品

保証

半世紀以上にわたる豊富な経験と実績。 暮らしを、歴史を、未来をクリーンにしています。

1985年にスタートした世界的建造物の再生・洗浄作業を行う「クリーニングプロジェクト」。

これまで、ニューヨークの「自由の女神」、リオデジャネイロの「キリスト像」、広島「原爆の子の像」等、

世界的に有名な建造物や彫像の洗浄・再生も手がけており、社会貢献に大きく寄与することにより信用の高さを実証しています。



※写真は、洗浄前に撮影した画像と洗浄後イメージした加工画像を合成したものです。

日本橋クリーニングプロジェクト

国の重要文化財である日本橋のクリーニングプロジェクトを、2010年12月8日に無事完了することができました。



自由の女神 / 1985
ニューヨーク (アメリカ)



キリスト像 / 1990
リオデジャネイロ (ブラジル)



ブランデンブルク門 / 1990
ベルリン (ドイツ)



サン・ピエトロ広場 / 1998
ヴァチカン (ヴァチカン市国)



原爆の子の像 (平和記念公園) / 2000
広島 (日本)



メムノンの巨像 / 2002
ルクソール (エジプト)



マウントラッシュモア
(大統領巨大彫像) / 2005
サウスダコタ州 (アメリカ)



スペースニードル / 2008
シアトル (アメリカ)



ユーロマスト / 2010
ロッテルダム (オランダ)



ロンドン・アイ / 2013
ロンドン (イギリス)

目次

高圧洗浄機	Page 6	超高圧洗浄機	Page 78
各種クリーナー	Page 30	ドライアイスブラスター	Page 79
床洗浄機	Page 46	ワーク&プロテクション モップシステム	Page 80
スーパードライ	Page 62	洗浄剤散布用オプション	
鍵管理システム(KIK)・ホームベースキット	Page 71	洗浄剤	Page 81
カーペットケア	Page 72	アフターサービス	Page 85
産業用バキュームクリーナー	Page 76		

ケルヒャーのトリガーガンが かつてない進化を遂げた。

※ノズル、ホース、ランス、サーボプレスもこれまでのものと変更されます。
※HD 9/50 G、HD 13/35 G、WOMA は対象外です。

1. “ガンを支える力” で “トリガーを引く” ことが可能に。
2. 部品接続は360度 1回転で接続可能。

EASY! Force

1.トリガーを握り
続ける力が必要ない!

ガンを支える力が
||
トリガーを握る力に

噴射
反動

EASY! Lock

2.接続部分は
1回転で着脱可能!

ひと回して
固定する接続

**誤作動防止
安全ロック**

EASY! Force
新しく手のひら側に記したトリガーは、高圧水噴射の反動を支える力でトリガーを押せるため、握り続ける必要がありません。

EASY! Lock
部品接続は1回転で簡単接続。接続にかかる時間は今までの5分の1です。素早く組み立てができて作業の効率化につながります。



8つの新アダプターで、今までのアクセサリも
これまで通り使うことができます。


アダプター番号

8つのアダプターには1から8までの番号が記入されています。新商品と従来品のさまざまな組み合わせを8つのアダプターが解決します。

接続機種の色分け

新商品 (EASY!Lock) と従来品用接続部分が色の違いで識別できます。

グレー(左): 新商品アクセサリを接続
黒(右): 従来品アクセサリを接続



新アダプターを利用した新商品、従来品の組み合わせ

新システム アクセサリ	接続アダプター	従来品 アクセサリ	新システム アクセサリ	接続アダプター	従来品 アクセサリ
1 新商品	No.1: 4.111-029.0	従来品 M22×1.5	5 新商品	No.5: 4.111-033.0	従来品 M22×1.5
2 新商品	No.2: 4.111-030.0	従来品 M22×1.5	6 新商品	No.6: 4.111-034.0	従来品 M22×1.5
3 新商品	No.3: 4.111-031.0	従来品 M22×1.5	7 新商品	No.7: 4.111-035.0	従来品 M18×1.5
4 新商品	No.4: 4.111-032.0	従来品 組み込みタイプ	8 新商品	No.8: 4.111-036.0	従来品 M18×1.5

高圧洗浄機

ケルヒャーの高圧洗浄機は効率の良い洗浄を可能にします。農業や漁業、建築土木、ビルメンテナンス、各種工場など幅広い業種で、汚れを落とす・洗い流すという清掃で活躍します。


3つのポイント

圧倒的な洗浄力の
パワースル

あらゆる用途に
豊富なアクセサリー

操作性に優れた
コンパクト設計

箱説に工具は要りません



冷水タイプ

HD 4/8 P 3,200 (400L/h×8MPa)		HD 4/8 C 3,200 (400L/h×8MPa)		HD 7/15 C 10,500 (700L/h×15MPa)		HD 7/15 CX 10,500 (700L/h×15MPa)		HD 9/17 M 15,130 (890L/h×17MPa)		HD 9/17 MX 15,130 (890L/h×17MPa)		HD 10/22 S 19,800 (900L/h×22MPa)		HD 10/22 SX 19,800 (900L/h×22MPa)		HD 13/15 S 19,800 (1,320L/h×15MPa)	
コンパクトクラス				ミドルクラス				スーパークラス				吐出能力 (水量×圧力)					
単相100V				3相200V								20,000					
												16,000					
												12,000					
												8,000					
												4,000					
												0					

HD 7/10 C Food (80℃までの温水給水可) 7,000 (700L/h×10MPa)		HD 6/12 G 7,200 (600L/h×12MPa)		HD 6/15 G 9,000 (600L/h×15MPa)		HD 8/20 G 15,000 (750L/h×20MPa)		NEW HD 9/23 G 21,390 (930L/h×23MPa)	
スペシャルクラス		エンジンタイプ						吐出能力 (水量×圧力)	
3相200V								20,000	
								16,000	
								12,000	
								8,000	
								4,000	
								0	

温水タイプ

HDS 4/7 U 2,800 (400L/h×7MPa)		HDS 4/7 C 2,800 (400L/h×7MPa)		HDS 8/9 C 7,200 (800L/h×9MPa)		HDS 8/15 C 11,400 (760L/h×15MPa)		HDS 8/17 M 13,600 (800L/h×17MPa)		HDS 8/17 MX 13,600 (800L/h×17MPa)		HDS 10/19 M 19,000 (1,000L/h×19MPa)		HDS 13/15 S 18,900 (1,260L/h×15MPa)		HDS 1000 BE 18,900 (900L/h×21MPa)	
コンパクトクラス				ミドルクラス				スーパークラス		エンジンタイプ		吐出能力 (水量×圧力)					
単相100V				3相200V								20,000					
												16,000					
												12,000					
												8,000					
												4,000					
												0					

冷水高圧洗浄機

ケルヒャーの冷水高圧洗浄機は効率の良い洗浄を可能にします。農業や漁業、建築土木、生産工場などあらゆる業種で汚れを落とす・洗い流すという清掃で活躍します。100Vコンパクトモデルから1時間あたり1,320リットルの大水量モデルまで、お客様のニーズにあった製品を取り揃えております。



コンパクト設計

作業時もスペースをとらない縦型デザイン。ハンドル部分を押し込むことでコンパクトに収納できます。(HD 4/8 P, HD 4/8 C, HD 7/15 C, HD 9/17 M, HD 7/10 C Food)



高耐久性

ポンプシリンダーヘッドはもちろん、給水部も真ちゅうを採用し耐磨耗・耐腐食に優れています。(HD 7/15 C以上)



3ジェットノズル

ひとつのノズルで3種類の噴射モードが利用できます。ペンシルジェット(0°)、広角ジェット(25°)、洗浄剤散布用の低圧ジェット(40°)で多様な洗浄作業に対応します。



EASY! Force トリガーガン

人間工学に基づいて設計されたトリガーガンは日本人の手にもなじみ、作業時の疲労を軽減します。



サーボプレス

サーボプレスユニット付トリガーガンは手元のダイヤルで圧力と水量を調節できるので、洗浄作業に応じた高圧水を利用できます。



高圧ホース巻取りリール

リール付きモデルは標準装備の高圧ホースを本体上部にすっきりと収納できます。(CX, MX, SXタイプ)



洗浄剤切替システム

背面に2つの洗浄剤ボトルを装着できるので、スイッチひとつで2種類の洗浄剤を使い分けできます。しかも機械を止めずに切り替えられるので効率の良い連続作業が可能です。(HD 9/17 M, MX)

冷水タイプ



1. HD 4/8 P



2. HD 4/8 C



3. HD 7/15 C



4. HD 7/15 CX



5. HD 9/17 M



6. HD 9/17 MX



7. HD 10/22 S



8. HD 10/22 SX



9. HD 13/15 S



10. HD 7/10 C Food

冷水高圧洗浄機

機種名	No.	周波数 (Hz)	注文番号	動力 (V)	吐出水量 (L/h)	吐出圧力 (MPa)	最高給水温度 (°C)	モーター自動停止	モーター入力 (kW)	モーター出力 (kW)	電流値 (A)	質量 (kg)	電源コード (m)	寸法 (mm) 長さ×幅×高さ	標準装備品						標準ノズルサイズ	
															トリガーガン	圧力調整サーボプレスユニット	高圧ホース	ノズル	スプレーランス	洗浄剤タンク		水道ホース
HD 4/8 P	1	50	1.520-970.0	単相 100	400	8	60	■	1.4	0.9	14	20.5	5	351 × 312 × 904 * 3	■	-	10m	25° パワーノズル	AVS 付 840mm	-	6m	033
		60	1.520-971.0																			
HD 4/8 C	2	50	1.520-913.0	単相 100	400	8	60	■	1.4	1.0	14	23.7	5	380 × 360 × 930 * 3	■	* 1	10m	・15° パワーノズル ・洗浄剤散布用ノズル	AVS 付 840mm	-	6m	036
		60	1.520-914.0																			
HD 7/15 C	3	50	1.151-903.0	3相 200	240-700	2-15	60	■	3.9	2.7	13	29	4.5	360 × 375 × 935 * 3	■	■	10m	3 ジェットノズル	AVS 付 840mm	-	6m	045
		60	1.151-911.0																			
HD 7/15 CX	4	50	1.151-909.0	3相 200	240-700	2-15	60	■	3.9	2.7	13	31	4.5	360 × 400 × 935	■	■	15m * 2 (ホースリール付)	3 ジェットノズル	AVS 付 840mm	-	6m	045
		60	1.151-910.0																			
HD 9/17 M	5	50	1.524-917.0	3相 200	450-890	4-17	60	■	6.5	5	18.5	43	4.5	467 × 407 × 1,010 * 3	■	■	10m	3 ジェットノズル	AVS 付 1,050mm	2種洗浄剤切替システム	7.5m	055
		60	1.524-918.0																			
HD 9/17 MX	6	50	1.524-920.0	3相 200	450-890	4-17	60	■	6.5	5	18.5	45	4.5	467 × 407 × 1,010	■	■	15m * 2 (ホースリール付)	3 ジェットノズル	AVS 付 1,050mm	2種洗浄剤切替システム	7.5m	055
		60	1.524-921.0																			
HD 10/22 S	7	50	1.286-905.0	3相 200	450-900	3-22	60	■	7.7	6.2	25	62	4.5	560 × 500 × 1,090	■	■	10m	25° パワーノズル	AVS 付 1,050mm	10L	7.5m	050
		60	1.286-906.0																			
HD 10/22 SX	8	50	1.286-929.0	3相 200	450-900	3-22	60	■	7.7	6.2	25	64	4.5	560 × 500 × 1,090	■	■	20m (ホースリール付)	25° パワーノズル	AVS 付 1,050mm	10L	7.5m	050
		60	1.286-930.0																			
HD 13/15 S	9	50	1.286-934.0	3相 200	500-1,320	3-15	60	■	7.7	6.2	26	62	4.5	560 × 500 × 1,090	■	■	10m	25° パワーノズル	AVS 付 1,050mm	10L	7.5m	090
		60	1.286-935.0																			
HD 7/10 C Food	10	50	1.151-904.0	3相 200	700	10	80	■	3.0	2.2	10	29	4.5	375 × 360 × 935 * 3	■	-	食品用 15m	3 ジェットノズル	AVS 付 840mm	-	-	060
		60	1.151-905.0																			

■標準装備 ※ 1) ダイレクトコネクター (ノズルとガンとの間を短く変更できる) 付属。ただし圧力調整機能はありません。 ※ 2) 高圧ホースを延長して使用する場合は、弊社営業までお問い合わせください。 ※ 3) 高さはハンドル最大引き上げ時の寸法です。

ホース・コード類の長さに関して、実寸を±5%の範囲で設定しております。



重機や資材にこびりついた頑固な汚れもパワフルに洗浄するハイパワー仕様です。



耐久性・パワーのあるクランクシャフトポンプを採用。ゴミ詰まりの故障リスクを低減するための大容量フィルター。(HD 6/12 G, HD 6/15 G)



農業用大型機械の洗浄に

冷水タイプ
(エンジンタイプ)



1. HD 6/12 G



2. HD 6/15 G



3. HD 8/20 G



4. HD 9/23 G

冷水高圧洗浄機 (エンジンタイプ)

機種名	No.	注文番号	動力	吐出水量 (L/h)	吐出圧力 (MPa)	最高給水温度 (°C)	エンジン出力 (Hp)	質量 (kg)	寸法 (mm) 長さ×幅×高さ
HD 6/12 G	1	1.187-909.0	ガソリンエンジン	600	12	60	5.5	44.7	799 × 637 × 1,097
HD 6/15 G	2	1.187-900.0	ガソリンエンジン	600	15	60	5.5	44.7	799 × 637 × 1,097
HD 8/20 G	3	1.187-904.0	ガソリンエンジン	200-750	2-20	60	9	53	800 × 620 × 1,105
HD 9/23 G	4	1.187-906.0	ガソリンエンジン	400-930	4-23	60	13	71	870 × 725 × 1,170

温水タイプ



5. HDS 4/7 U



6. HDS 4/7 C



7. HDS 8/9 C



8. HDS 8/15 C

機種名	No.	注文番号	動力	吐出水量 (L/h)	吐出圧力 (MPa)	最高給水温度 (°C)	エンジン出力 (Hp)	質量 (kg)	寸法 (mm) 長さ×幅×高さ	標準装備品							標準ノズルサイズ	
										トリガーガン	サーボプレスユニット	高圧ホース	ノズル	スプレーランス	エンジン用燃料タンク (ガソリン)	水道ホース		他
HD 6/12 G	1	1.187-909.0	ガソリンエンジン	600	12	60	5.5	44.7	799 × 637 × 1,097	■	—	10m	25° パワーノズル	AVS 付 840mm	3.6L	—	1 インチ → 3/4 インチ 変換アダプター	042
HD 6/15 G	2	1.187-900.0	ガソリンエンジン	600	15	60	5.5	44.7	799 × 637 × 1,097	■	—	10m	25° パワーノズル	AVS 付 840mm	3.6L	—	—	038
HD 8/20 G	3	1.187-904.0	ガソリンエンジン	200-750	2-20	60	9	53	800 × 620 × 1,105	■	—	15m	25° パワーノズル	AVS 付 840mm	5.3L	7.5m	—	040
HD 9/23 G	4	1.187-906.0	ガソリンエンジン	400-930	4-23	60	13	71	870 × 725 × 1,170	■	■	15m	25° パワーノズル	AVS 付 1,050mm	6.1L	7.5m	—	048

ホース・コード類の長さに関して、実寸を±5%の範囲で設定しております。

温水高圧洗浄機

機種名	No.	周波数 (Hz)	注文番号	動力 (V)	吐出水量 (L/h)	吐出圧力 (MPa)	ボイラー加熱温度 (°C) ※1	モーター自動停止	モーター入力 (kW)	モーター出力 (kW)	電流値 (A)	質量 (kg)
HDS 4/7 U	5	50	1.064-904.0	単相 100	400	7	65	■	1.4	0.9	13.5	68
		60	1.064-905.0									
HDS 4/7 C	6	50	1.272-903.0	単相 100	400	7	80	■	1.5	0.9	14.5	100.6
		60	1.272-904.0									
HDS 8/9 C	7	50	1.169-901.0	3相 200	342-800	3.2-9	155	■	3.0	2	10	121.1
		60	1.169-902.0									
HDS 8/15 C	8	50	1.174-913.0	3相 200	318-760	3.2-15	155	■	5.3	3.4	15	121.1
		60	1.174-914.0						5.4	3.3		

■標準装備 ※1) ボイラー加熱温度は、吐出部分の水温とは異なります。 ※温水高圧洗浄機の最高給水温度は30°Cです。

機種名	No.	周波数 (Hz)	注文番号	動力 (V)	吐出水量 (L/h)	吐出圧力 (MPa)	ボイラー加熱温度 (°C) ※1	モーター自動停止	モーター入力 (kW)	モーター出力 (kW)	電流値 (A)	質量 (kg)	電源コード (m)	寸法 (mm) 長さ×幅×高さ	標準装備品							標準ノズルサイズ	
															トリガーガン	サーボプレスユニット	高圧ホース	ノズル	スプレーランス	燃料タンク (灯油)	洗浄剤タンク		水道ホース
HDS 4/7 U	5	50	1.064-904.0	単相 100	400	7	65	■	1.4	0.9	13.5	68	5	620 × 620 × 990	■	—	10m	・15° パワーノズル ・洗浄剤散布用ノズル	AVS 付 840mm	6.5L	—	6m	036
HDS 4/7 C	6	50	1.272-903.0	単相 100	400	7	80	■	1.5	0.9	14.5	100.6	4.8	1,060 × 650 × 920	■	—	10m	・15° パワーノズル ・洗浄剤散布用ノズル	AVS 付 840mm	15.5L	15.5L	7.5m	038
HDS 8/9 C	7	50	1.169-901.0	3相 200	342-800	3.2-9	155	■	3.0	2	10	121.1	4.5	1,060 × 650 × 920	■	■	10m	・25° パワーノズル ・スチームノズル	AVS 付 1,050mm	15.5L	15.5L	7.5m	065
HDS 8/15 C	8	50	1.174-913.0	3相 200	318-760	3.2-15	155	■	5.3	3.4	15	121.1	4.5	1,060 × 650 × 920	■	■	10m	・25° パワーノズル ・スチームノズル	AVS 付 1,050mm	15.5L	15.5L	7.5m	047

ホース・コード類の長さに関して、実寸を±5%の範囲で設定しております。



長寿命

振動を極限まで抑えるソフトダンピングシステムはヒートコイルの寿命をのばします。



わかりやすい操作パネル

操作パネルは、作業内容がひと目で分かる給入りダイヤルと、明るいLEDライトのモニターランプ。シンプルで分かりやすく、誤操作を防ぎます。(HDS 8/17 M-MX, HDS 10/19 M, HDS 13/15 S)



ホースリール

HDS 8/17 MXには、本体内部にホースリールと20mの高圧ホースを装備。より広い作業範囲と収納性を両立します。(HDS 8/17 MX)



建物の外壁洗浄に



木材の皮はぎに



重機の頑固な汚れに

温水タイプ



1. HDS 8/17 M



2. HDS 8/17 MX



3. HDS 10/19 M



4. HDS 13/15 S



5. HDS 801 B
(エンジンタイプ)



6. HDS 1000 BE
(エンジンタイプ)

温水高圧洗浄機

機種名	No.	周波数 (Hz)	注文番号	動力 (V)	吐出水量 (L/h)	吐出圧力 (MPa)	ボイラー加熱温度 (°C) ※1	モーター自動停止	モーター入力 (kW)	モーター出力 (kW)	電流値 (A)	質量 (kg)	標準装備品						標準ノズルサイズ				
													電源コード (m)	寸法 (mm) 長さ×幅×高さ	トリガーガン	サーボプレスユニット	高圧ホース	ノズル		スプレーランス	燃料タンク (灯油)	洗浄剤タンク	水道ホース
HDS 8/17 M	1	50	1.077-912.0	3相 200	430-800	3-17	30-155	■	6.0	4.2	19	156	4.5	1,330 × 750 × 1,060	■	■	10m	・25°パワーノズル ・スチームノズル	AVS付 1,050mm	25L	20L+10L	7.5m	045
	60	1.077-913.0																					
HDS 8/17 MX	2	50	1.077-919.0	3相 200	430-800	3-17	30-155	■	6.0	4.2	19	164	4.5	1,330 × 750 × 1,060	■	■	20m (ホースリール付)	・25°パワーノズル ・スチームノズル	AVS付 1,050mm	25L	20L+10L	7.5m	045
	60	1.077-920.0																					
HDS 10/19 M	3	50	1.071-909.0	3相 200	470-1,000	3-19	30-155	■	7.8	6	26	178	4.5	1,330 × 750 × 1,060	■	■	10m	・25°パワーノズル ・スチームノズル	AVS付 1,050mm	25L	20L+10L	7.5m	055
	60	1.071-910.0																					
HDS 13/15 S	4	50	1.071-929.0	3相 200	660-1,260	3-15	30-155	■	8.2	6	26	185	4.5	1,330 × 750 × 1,060	■	■	10m	・25°パワーノズル ・スチームノズル	AVS付 1,050mm	25L	20L+10L	7.5m	075
	60	1.071-930.0																					

ホース・コード類の長さに関して、実寸を±5%の範囲で設定しております。

温水高圧洗浄機 (エンジンタイプ)

機種名	No.	注文番号	動力	吐出水量 (L/h)	吐出圧力 (MPa)	最高給水温度 (°C)	ボイラー加熱温度 (°C) 1)	エンジン出力 (Hp)	質量 (kg)	寸法 (mm) 長さ×幅×高さ	標準装備品							標準ノズルサイズ		
											トリガーガン	サーボプレスユニット	高圧ホース	ノズル	スプレーランス	エンジン用燃料タンク (ガソリン)	ボイラー用燃料タンク (軽油)		水道ホース	他
HDS 801 B	5	1.210-900.0	ガソリンエンジン	600	14	30	30-80	5.5	110	1,168 × 862 × 767	■	-	10m	3ジェットノズル	AVS付 840mm	3.6L	21L	7.5m	60 μm フィルター	038
HDS 1000 BE	6	1.811-942.0	ガソリンエンジン	450-900	6-21	30	30-140	13	165	1,100 × 750 × 820	■	■	15m	25°パワーノズル	AVS付 1,050mm	6.5L	34L	7.5m	セルスターター	045

ホース・コード類の長さに関して、実寸を±5%の範囲で設定しております。


■標準装備
※1) ボイラー加熱温度は、吐出部分の水温とは異なります。
※温水高圧洗浄機の最高給水温度は30°Cです。

高圧洗浄機用アクセサリ


ケルヒャーの高圧洗浄機は水道水だけではなく、ため水からもお使いいただけます。ため水で使用する場合は、自吸用ホース（サクションホース）、フィルター類を併用してください。



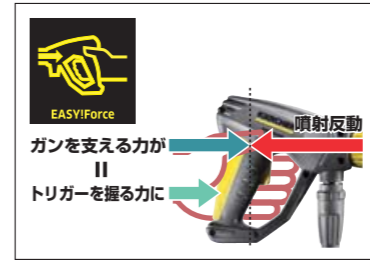
自吸用ホース(サクションホース)
ため水を利用する際に使用するホースです。必ずメインフィルター(本体取付側)と、先端フィルター(ため水側)の2種類を使用してください。



給水口取付け部品
Aゲカカップリング
真ちゅう製の丈夫なワンタッチカップリングです。本体側とホース側の2種類が必要です。
Bワンタッチカップリング
プラスチック製の汎用カップリングです。本体側とホース側の2種類が必要です。



フルセラミックバルブ
バルブシステムにセラミックを用い、耐久性が従来の5倍になりました。



EASY!Force
新しく手のひら側に配したトリガーは、高圧水噴射の反動を支える力でトリガーを押せるため、握り続ける必要がありません。



EASY!Lock
部品同士の接続は1回転で簡単接続。接続にかかる時間はこれまでの5分の1です。素早く組み立てができて作業の効率化につながります。
AVS:高圧ホースねじれ防止システム
接続部分が回転するため高圧ホースのねじれが発生しません。洗浄中も後片付けの際もストレスなく作業を進められます。



商品名	No.	注文番号 Easy!Lock 対応品 (新商品)	注文番号 Easy!Lock 非対応品 (従来品)	
給水関連アクセサリ				
水道ホースセット	6mセット (内径 15mm)	1	6.390-839.0	
	7.5mセット (内径 18mm)	2	6.390-492.0	
自吸用ホース	3m サクションホースセット	3	9.548-030.0	
※水道がない現場や ため水からの給水に	7.5m サクションホース	ネジ径 3/4 インチ	4.440-207.0	
		ネジ径 1 インチ	4.440-270.0	
フィルター				
サクションフィルター(逆止弁付 (自吸用ホース先端用))		6	4.730-012.0	
メインフィルター (本体用)	ファインメッシュ 60 μm	7	2.642-794.0	
※ため水からの給水時に ポンプへのゴミの侵入防止に	ファインメッシュ 100 μm	8	2.637-691.0	
	ファインメッシュ 100 μm	9	2.638-270.0	
	ファインメッシュ 125 μm	10	4.730-102.0	
水道ホース用カップリング				
ゲカカップリング	本体側 (メネジ)	ネジ径 1 インチ	11	6.388-458.0
		ネジ径 3/4 インチ	12	6.388-473.0
	ホース側	内径 13mm 用	13	6.388-461.0
		内径 18mm 用	14	6.388-455.0
ワンタッチ カップリング	蛇口側		15	9.548-307.0
	本体側	ネジ径 1 インチ	16	2.645-007.0
		ネジ径 3/4 インチ	17	6.465-031.0
水道ホース側 ※本体側と併用	内径 15mm 用		18	9.548-302.0
	内径 15mm 用 逆止弁付		19	9.548-309.0
	内径 18mm 用		20	9.548-303.0
	ホース接続用	内径 15mm 用	21	9.548-304.0
	内径 18mm 用	22	9.548-305.0	
ホースニップル				
ホースニップル 3点セット	内径 15mm 用 (ネジ径 3/4 インチ)	23	4.401-058.0	
	内径 18mm 用 (ネジ径 1 インチ)	24	2.640-492.0	
部品単品	ナット (3/4 インチ)	25	5.311-071.0	
	Oリング	26	6.362-395.0	
	ホースシステム (内径 18mm)	27	5.443-282.0	
	ナット (3/4 インチ)	28	5.310-062.0	
HDS 4/7 U 専用	Oリング	29	6.362-078.0	
	L型ステム	30	5.443-285.0	
アダプター				
1 インチ→3/4 インチ変換アダプター		31	9.761-497.0	
トリガーガン				
トリガーガン	直付けタイプ	32	4.118-005.0	
		33	4.775-466.0	
	組み込みタイプ	34	4.775-463.0	
	ロングタイプ	35	4.775-529.0	
サーボプレスユニット				
サーボプレスユニット	Easy!Lock 対応品	36	4.118-007.0	
		37	4.118-008.0	
		38	4.118-009.0	
Easy!Lock 非対応品		39	4.775-470.0	
		40	4.775-526.0	
		41	4.775-471.0	

■標準装備 □オプション ▲EASY!Lock 非対応モデルの標準装備品 △EASY!Lock 非対応モデルのオプション

数量	情報	標準ノズルサイズ																No.								
		HD 4/8 P	HD 4/8 C	HD 7/15 C	HD 7/15 CX	HD 9/17 M	HD 9/17 MX	HD 10/22 S	HD 10/22 SX	HD 13/15 S	HD 7/10 C Food	HDS 4/7 U	HDS 4/7 C	HDS 8/9 C	HDS 8/15 C	HDS 8/17 M	HDS 8/17 MX		HDS 10/19 M	HDS 13/15 S	HD 6/12 G	HD 6/15 G	HD 8/20 G	HD 9/23 G	HDS 801 B	HDS 1000 BE
	標準ノズルサイズ	033	036	045	045	055	055	050	050	090	060	036	038	065	047	045	045	055	075	042	038	041	048	038	045	
		冷水タイプ																								
1	ワンタッチカップリング、ホースバンド各 1 個付セット	■	■																							1
1	ホースバンド 2 個付セット			■	■	■	■	■	■	■	■	■	■	■	■	■	■	■	■	■	■	■	■	■	■	2
1	貯水側粗ゴミフィルター付 ホース内径 15mm、本体側ネジ径 3/4 インチ	□	□	□	□	□	□	□	□	□	□	□	□	□	□	□	□	□	□	□	□	□	□	□	□	3
1	ホース内径 19mm / 本体側ネジ径 3/4 インチ	□	□	□	□	□	□	□	□	□	□	□	□	□	□	□	□	□	□	□	□	□	□	□	□	4
1	ホース内径 19mm / 本体側ネジ径 1 インチ					□	□	□	□	□	□															5
1	ネジ径 1 インチ、粗ゴミ用 逆止弁付 (取り外し可能)	□	□	□	□	□	□	□	□	□	□	□	□	□	□	□	□	□	□	□	□	□	□	□	□	6
1	ネジ径 3/4 インチ、簡易タイプ、耐熱温度 60℃	□	□	□	□	□	□	□	□	□	□	□	□	□	□	□	□	□	□	□	□	□	□	□	□	7
1	ネジ径 3/4 インチ	□	□	□	□	□	□	□	□	□	□	□	□	□	□	□	□	□	□	□	□	□	□	□	□	8
1	ネジ径 1 インチ					□	□	□	□	□	□															9
1	ネジ径 3/4 インチ、1 インチ	□	□	□	□	□	□	□	□	□	□	□	□	□	□	□	□	□	□	□	□	□	□	□	□	10
1						□	□	□	□	□	□															11
1		□	□	□	□	□	□	□	□	□	□	□	□	□	□	□	□	□	□	□	□	□	□	□	□	12
1	ホース (内径 13mm) 同士のジョイントには 2 個必要	□	□									□	□													13
1	ホース (内径 18mm) 同士のジョイントには 2 個必要	□	□	□	□	□	□	□	□	□	□	□	□	□	□	□	□	□	□	□	□	□	□	□	□	14
1	呼 13 丸型自在蛇口取付用	□	□	□	□	□	□	□	□	□	□	□	□	□	□	□	□	□	□	□	□	□	□	□	□	15
1		□	□	□	□	□	□	□	□	□	□	□	□	□	□	□	□	□	□	□	□	□	□	□	□	16
1		■	■	□	□							□	□													17
1	ホース同士の接続には使用不可	□	□	□	□	□	□	□	□	□	□	□	□	□	□	□	□	□	□	□	□	□	□	□	□	18
1	ホース同士の接続には使用不可、逆止弁は取り外し可能	□	□									□	□													19
1	ホース同士の接続には使用不可	□	□	□	□	□	□	□	□	□	□	□	□	□	□	□	□	□	□	□	□	□	□	□	□	20
1	1 個で内径 15mm のホース同士を接続可能	□	□									□	□													21
1	1 個で内径 18mm のホース同士を接続可能	□	□	□	□	□	□	□	□	□	□	□	□	□	□	□	□	□	□	□	□	□	□	□	□	22
1	※ナット、Oリング、ホースシステムの 3 点セット	■	■																							23
1	※ナット、Oリング、ホースシステムの 3 点セット	□	□	□	□	□	□	□	□	□	□	□	□	□	□	□	□	□	□	□	□	□	□	□	□	24
1		□	□	■	■							□	□													25
1		□	□	■	■							□	□													26
1		□	□	■	■							□	□													27
1												■	■													28
1												■	■													29
1												■	■													30
1																										31
1		■	■	■	■	■	■	■	■	■	■	■	■	■	■	■	■	■	■	■	■	■	■	■	■	32
1		■	■	■	■	■	■	■	■	■	■	■	■	■	■	■	■	■	■	■	■	■	■	■	■	33
1		▲	▲	▲	▲	▲	▲	▲	▲	▲	▲	▲	▲	▲	▲	▲	▲	▲	▲	▲	▲	▲	▲	▲	▲	34
1																										35
1	吐出水量：~ 750L/h											■	■													36
1	吐出水量：750 ~ 1,100L/h											■	■	■	■	■	■	■	■	■	■	■	■	■	■	37
1	吐出水量：1,100 ~ L/h																									38
1	吐出水量：~ 750L/h																									39
1	吐出水量：750 ~ 1,100L/h											▲	▲													40
1	吐出水量：1,100 ~ L/h											▲	▲													41

ホース・コード類の長さに関して、実寸を±5%の範囲で設定しております。

高圧洗浄機用アクセサリー



サポートレバー使用イメージ



伸縮ランス
足場などを設けずに高い場所の洗浄が効率良く行えます。伸縮ランスのガンに、延長高圧ホースを取り付け使用します。




アンダーボディランス
車両をリフトアップしなくても手の届きにくいボディ下部の洗浄ができます。



フレキシブルランス65cm
ランス中央部分に柔軟性があり、自在に曲げることができます。タンク内や、入り組んだ場所の洗浄に適しています。



フレキシブルランス
ノズル先端の角度を20°から140°まで変えることができ、通常ノズルでは届きにくい側面や裏面などの洗浄を効率的に行えます。



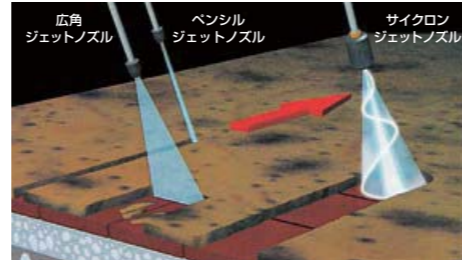
フレキシブルノズルホルダー
先端のノズル角度を0°から120°まで自在に曲げられるので、細かな部分の洗浄に最適です。ラインの洗浄に特に効果があります。(スプレーランスに取り付けて使用します)

商品名	No.	注文番号 Easy!Lock 対応品 (新商品)	注文番号 Easy!Lock 非対応品 (従来品)
ランス 【ノズルチップ固定ホルダー標準装備 (No.22,23,を除く)、要別途ノズルチップ】			
ダイレクトコネクター 50mm	1	4.111-038.0	
	2		4.402-022.0
スプレーランス 250mm	3	4.112-027.0	
	4		4.760-667.0
	5	4.112-024.0	
	6		4.760-665.0
AVS スプレーランス (AVS = 360°回転式) 600mm	7	4.112-007.0	
	8		4.760-664.0
	9	4.112-006.0	
	10		4.760-663.0
	11	4.112-000.0	
	12		4.760-660.0
	13	4.112-018.0	
	14		4.760-661.0
	15	4.112-021.0	
	16		4.760-662.0
ダブルランス 960mm	17		6.394-665.0
伸縮ランス (1.8m ~ 5.4m 間で伸縮可能)	18	4.112-037.0	
	19		6.394-561.0
曲がりランス	20	4.112-029.0	
	21		4.760-073.0
雨どいランス	22	2.112-015.0	
	23		2.642-305.0
衝撃緩和ランス	24		6.415-951.0
アンダーボディランス	25	4.112-032.0	
	26		4.760-245.0
フレキシブルランス 65cm	27		6.394-734.0
フレキシブルランス *1 800mm	28		6.394-655.0
	29	4.112-035.0	
	30		6.394-654.0
	31		6.394-559.0
フレキシブルノズルホルダー *1	32		6.394-735.0
サポートレバー	33	4.321-380.0	
スプレーランス用クイックカップリング			
クイックカップリング トリガーガン取付用	34	2.115-000.0	
	35		6.401-458.0
クイックカップリング スプレーランス取付用	36	2.115-001.0	
	37		6.401-459.0

■標準装備 □オプション ▲EASY!Lock 非対応モデルの標準装備品 △EASY!Lock 非対応モデルのオプション
*1) 3ジェットノズルとノズルチップ固定ホルダー (4.112-011.0 または 5.401-210.0) は装着できません。

数量	情報	標準ノズルサイズ																No.								
		HD 4/8 P	HD 4/8 C	HD 7/15 C	HD 7/15 CX	HD 9/17 M	HD 9/17 MX	HD 10/22 S	HD 10/22 SX	HD 13/15 S	HD 7/10 C Food	HDS 4/7 U	HDS 4/7 C	HDS 8/9 C	HDS 8/15 C	HDS 8/17 M	HDS 10/19 M		HDS 13/15 S	HD 6/12 G	HD 6/15 G	HD 8/20 G	HD 9/23 G	HDS 801 B	HDS 1000 BE	
	冷水タイプ																									
	温水タイプ																									
	エンジンタイプ																									
1	EASY!Lock 対応トリガーガンとの接続はアダプター No.5 (4.111-033.0) で可能 EASY!Lock 対応ノズルとの接続はアダプター No.7 (4.111-035.0) で可能																									1
1	高圧ホース接続口: EASY!Lock22 耐圧 22.5MPa	■	▲																							2
1	高圧ホース接続口: M22 × 1.5 耐圧 22.5MPa	△	▲																							3
1	専用ノズルチップ付属 接続口: EASY!Lock22	□	□	□	□	□	□	□	□	□	□	□	□	□	□	□	□	□	□	□	□	□	□	□	□	4
1	専用ノズルチップ付属 接続口: M22 × 1.5	△	△	△	△	△	△	△	△	△	△	△	△	△	△	△	△	△	△	△	△	△	△	△	△	5
1	ノズルチップ不要 接続口: EASY!Lock22	△	△	△	△	△	△	△	△	△	△	△	△	△	△	△	△	△	△	△	△	△	△	△	△	6
1	ノズルチップ不要 接続口: M22 × 1.5	△	△	△	△	△	△	△	△	△	△	△	△	△	△	△	△	△	△	△	△	△	△	△	△	7
1	EASY!Lock 対応トリガーガンとの接続はアダプター No.5 (4.111-033.0) で可能 EASY!Lock 対応ノズルとの接続はアダプター No.7 (4.111-035.0) で可能	□	□	□	□	□	□	□	□	□	□	□	□	□	□	□	□	□	□	□	□	□	□	□	□	8
1	接続口: EASY!Lock22	□	□	□	□	□	□	□	□	□	□	□	□	□	□	□	□	□	□	□	□	□	□	□	□	9
1	接続口: M22 × 1.5	▲	▲	▲	▲	▲	▲	▲	▲	▲	▲	▲	▲	▲	▲	▲	▲	▲	▲	▲	▲	▲	▲	▲	▲	10
1	耐熱温度 90℃ / 耐圧 17.5MPa ランス中央が角度調整可能	□	□	□	□	□	□	□	□	□	□	□	□	□	□	□	□	□	□	□	□	□	□	□	□	11
1	先端角度を 20 ~ 140° まで調整可能 接続口: M22 × 1.5	△	△	△	△	△	△	△	△	△	△	△	△	△	△	△	△	△	△	△	△	△	△	△	△	12
1	先端角度を 20 ~ 140° まで調整可能 接続口: EASY!Lock22	□	□	□	□	□	□	□	□	□	□	□	□	□	□	□	□	□	□	□	□	□	□	□	□	13
1	先端角度を 20 ~ 140° まで調整可能 接続口: M22 × 1.5	△	△	△	△	△	△	△	△	△	△	△	△	△	△	△	△	△	△	△	△	△	△	△	△	14
1	先端角度を 20 ~ 140° まで調整可能 接続口: M22 × 1.5	△	△	△	△	△	△	△	△	△	△	△	△	△	△	△	△	△	△	△	△	△	△	△	△	15
1	ランス先端に装着 先端角度を 0 ~ 120° まで調整可能 接続口: M18 × 1.5	△	△	△	△	△	△	△	△	△	△	△	△	△	△	△	△	△	△	△	△	△	△	△	△	16
1	EASY!Lock 対応スプレーランスに取り付け可能	□	□	□	□	□	□	□	□	□	□	□	□	□	□	□	□	□	□	□	□	□	□	□	□	17
1	EASY!Lock 対応スプレーランス用と組み合わせて使用 接続口: EASY!Lock22	□	□	□	□	□	□	□	□	□	□	□	□	□	□	□	□	□	□	□	□	□	□	□	□	18
1	EASY!Lock 非対応スプレーランス用と組み合わせて使用 接続口: M22 × 1.5	△	△	△	△	△	△	△	△	△	△	△	△	△	△	△	△	△	△	△	△	△	△	△	△	19
1	EASY!Lock 対応トリガーガン用と組み合わせて使用 接続口: EASY!Lock22	□	□	□	□	□	□	□	□	□	□	□	□	□	□	□	□	□	□	□	□	□	□	□	□	20
1	EASY!Lock 非対応トリガーガン用と組み合わせて使用 接続口: M22 × 1.5	△	△	△	△	△	△	△	△	△	△	△	△	△	△	△	△	△	△	△	△	△	△	△	△	21
1	EASY!Lock 対応トリガーガン用と組み合わせて使用 接続口: M22 × 1.5	△	△	△	△	△	△	△	△	△	△	△	△	△	△	△	△	△	△	△	△	△	△	△	△	22
1	EASY!Lock 非対応トリガーガン用と組み合わせて使用 接続口: M22 × 1.5	△	△	△	△	△	△	△	△	△	△	△	△	△	△	△	△	△	△	△	△	△	△	△	△	23
1	EASY!Lock 対応スプレーランス用と組み合わせて使用 接続口: EASY!Lock22	□	□	□	□	□	□	□	□	□	□	□	□	□	□	□	□	□	□	□	□	□	□	□	□	24
1	EASY!Lock 非対応スプレーランス用と組み合わせて使用 接続口: M22 × 1.5	△	△	△	△	△	△	△	△	△	△	△	△	△	△	△	△	△	△	△	△	△	△	△	△	25
1	EASY!Lock 対応スプレーランス用と組み合わせて使用 接続口: EASY!Lock22	□	□	□	□	□	□	□	□	□	□	□	□	□	□	□	□	□	□	□	□	□	□	□	□	26
1	EASY!Lock 非対応スプレーランス用と組み合わせて使用 接続口: M22 × 1.5	△	△	△	△	△	△	△	△	△	△	△	△	△	△	△	△	△	△	△	△	△	△	△	△	27
1	EASY!Lock 対応スプレーランス用と組み合わせて使用 接続口: EASY!Lock22	□	□	□	□	□	□	□	□	□	□	□	□	□	□	□	□	□	□	□	□	□	□	□	□	28
1	EASY!Lock 非対応スプレーランス用と組み合わせて使用 接続口: M22 × 1.5	△	△	△	△	△	△	△	△	△	△	△	△	△	△	△	△	△	△	△	△	△	△	△	△	29
1	EASY!Lock 対応スプレーランス用と組み合わせて使用 接続口: EASY!Lock22	□	□	□	□	□	□	□	□	□	□	□	□	□	□	□	□	□	□	□	□	□	□	□	□	30
1	EASY!Lock 非対応スプレーランス用と組み合わせて使用 接続口: M22 × 1.5	△	△	△	△	△	△	△	△	△	△	△	△	△	△	△	△	△	△	△	△	△	△	△	△	31
1	EASY!Lock 対応スプレーランス用と組み合わせて使用 接続口: EASY!Lock22	□	□	□	□	□	□	□	□	□	□	□	□	□	□	□	□	□	□	□	□	□	□	□	□	32
1	EASY!Lock 非対応スプレーランス用と組み合わせて使用 接続口: M22 × 1.5	△	△	△	△	△	△	△	△	△	△	△	△	△	△	△	△	△	△	△	△	△	△	△	△	33

高圧洗浄機用アクセサリー



サイクロンジェットノズル
水流を高速で回転させながら噴射します。広角のノズルの約10倍の衝撃圧力がありますので、こびりついた汚れの広範囲洗浄に最適です。



3ジェットノズル



サイクロンジェットノズル

1,3,5,7,9,11



13,14



15,17,19



21,23,25,27,29,31



39,41



43,45,47,49



51



商品名	No.	注文番号 Easy!Lock 対応品 (新商品)	注文番号 Easy!Lock 非対応品 (従来品)
ノズル			
3ジェットノズル	ノズルサイズ 034	1 4.117-029.0	
		2	4.767-147.0
	ノズルサイズ 038	3 4.117-032.0	
		4	4.767-149.0
	ノズルサイズ 040	5 4.117-033.0	
		6	4.767-150.0
	ノズルサイズ 045	7 4.117-036.0	
		8	4.767-153.0
	ノズルサイズ 055	9 4.117-039.0	
		10	4.767-156.0
		11	4.117-040.0
		12	4.767-157.0
タッチレス3ジェットノズル	ノズルサイズ 050	13	4.767-065.0
	ノズルサイズ 090	14	4.767-075.0
バリオノズル	ノズルサイズ 050	15 4.113-007.0	
		16	4.763-039.0
	ノズルサイズ 055	17 4.113-008.0	
		18	4.763-058.0
	ノズルサイズ 080	19 4.113-006.0	
	20	4.763-036.0	
サイクロンジェットノズル ※水流が高速回転して噴射、 こびりついた汚れに効果的	ノズルサイズ 035	21 4.114-040.0	
		22	4.763-931.0
	ノズルサイズ 040	23 4.114-041.0	
		24	4.763-252.0
	ノズルサイズ 050	25 4.114-027.0	
		26	4.763-253.0
	ノズルサイズ 055/060	27 4.114-036.0	
		28	4.763-250.0
	ノズルサイズ 070/080	29 4.114-030.0	
		30	4.763-254.0
		31 4.114-048.0	
スเปアパーツキット	ノズルサイズ 035	32	4.764-208.0
	ノズルサイズ 040	33	2.884-052.0
	ノズルサイズ 050	34	2.883-471.0
	ノズルサイズ 055、060	35	2.883-472.0
	ノズルサイズ 070、080	36	2.883-473.0
	ノズルサイズ 100	37	2.883-474.0
		38	2.884-051.0
		39	4.116-000.0
スチームノズル	平型 50°	40	4.766-023.0
		41	4.116-001.0
		42	4.766-024.0
	ノズルチップ型 40°	43 2.114-002.0	
		44	2.885-039.0
	ノズルサイズ 055	45 2.114-003.0	
		46	2.885-119.0
	ノズルサイズ 070	47 2.114-006.0	
		48	2.885-041.0
		49 2.114-010.0	
	50	2.885-147.0	
スチームノズル用カバー	51	5.394-059.0	

■標準装備 □オプション ▲EASY!Lock 非対応モデルの標準装備品 △EASY!Lock 非対応モデルのオプション

数量	情報	標準ノズルサイズ																								No.		
		HD 4/8 P	HD 4/8 C	HD 7/15 C	HD 7/15 CX	HD 9/17 M	HD 9/17 MX	HD 10/22 S	HD 10/22 SX	HD 13/15 S	HD 7/10 C Food	HDS 4/7 U	HDS 4/7 C	HDS 8/9 C	HDS 8/15 C	HDS 8/17 M	HDS 8/17 MX	HDS 10/19 M	HDS 13/15 S	HD 6/12 G	HD 6/15 G	HD 8/20 G	HD 9/23 G	HDS 801 B	HDS 1000 BE			
ノズル		冷タイプ												温水タイプ										エンジンタイプ				
1	高圧噴射角度 0°・25°、洗浄剤塗布角度 低圧 40° = 3パターン噴射可能 接続口: EASY!Lock20	□																										1
1	高圧噴射角度 0°・25°、洗浄剤塗布角度 低圧 40° = 3パターン噴射可能 接続口: M18 × 1.5	△																										2
1	高圧噴射角度 0°・25°、洗浄剤塗布角度 低圧 40° = 3パターン噴射可能 接続口: EASY!Lock20		□																									3
1	高圧噴射角度 0°・25°、洗浄剤塗布角度 低圧 40° = 3パターン噴射可能 接続口: M18 × 1.5		△																									4
1	高圧噴射角度 0°・25°、洗浄剤塗布角度 低圧 40° = 3パターン噴射可能 接続口: EASY!Lock20																					□						5
1	高圧噴射角度 0°・25°、洗浄剤塗布角度 低圧 40° = 3パターン噴射可能 接続口: M18 × 1.5																					△						6
1	高圧噴射角度 0°・25°、洗浄剤塗布角度 低圧 40° = 3パターン噴射可能 接続口: EASY!Lock20			■	■								□									□						7
1	高圧噴射角度 0°・25°、洗浄剤塗布角度 低圧 40° = 3パターン噴射可能 接続口: M18 × 1.5			▲	▲								△									△						8
1	高圧噴射角度 0°・25°、洗浄剤塗布角度 低圧 40° = 3パターン噴射可能 接続口: EASY!Lock20					■	■																					9
1	高圧噴射角度 0°・25°、洗浄剤塗布角度 低圧 40° = 3パターン噴射可能 接続口: M18 × 1.5					▲	▲																					10
1	高圧噴射角度 0°・25°、洗浄剤塗布角度 低圧 40° = 3パターン噴射可能 接続口: EASY!Lock20												■															11
1	高圧噴射角度 0°・25°、洗浄剤塗布角度 低圧 40° = 3パターン噴射可能 接続口: M18 × 1.5												▲															12
1	高圧噴射角度 0°・25°、洗浄剤塗布角度 低圧 40° = 3パターン噴射可能 接続口: EASY!Lock20 EASY!Lock 対応ランスとの接続はアダプター No.8 (4.111-036.0) で可能																											13
1	高圧噴射角度 0°・25°、洗浄剤塗布角度 低圧 40° = 3パターン噴射可能 接続口: M18 × 1.5 EASY!Lock 対応ランスとの接続はアダプター No.8 (4.111-036.0) で可能																											14
1	ノズル先端で角度を 0°~90°に調整可能 接続口: EASY!Lock20		□	□									□	□														15
1	ノズル先端で角度を 0°~90°に調整可能 接続口: M18 × 1.5		△	△									△	△														16
1	ノズル先端で角度を 0°~90°に調整可能 接続口: EASY!Lock20																											17
1	ノズル先端で角度を 0°~90°に調整可能 接続口: M18 × 1.5																											18
1	ノズル先端で角度を 0°~90°に調整可能 接続口: EASY!Lock20																											19
1	ノズル先端で角度を 0°~90°に調整可能 接続口: M18 × 1.5																											20
1	接続口: EASY!Lock20		□																									21
1	接続口: M18 × 1.5		△																									22
1	接続口: EASY!Lock20			□																								23
1	接続口: M18 × 1.5			△																								24
1	接続口: EASY!Lock20				□	□																						25
1	接続口: M18 × 1.5				△	△																						26
1	接続口: EASY!Lock20						□	□																				27
1	接続口: M18 × 1.5								△	△																		28
1	接続口: EASY!Lock20																											29
1	接続口: M18 × 1.5																											30
1	接続口: EASY!Lock20																											31
1	接続口: M18 × 1.5																											32
1	サイクロンジェットノズル 4.763-931.0 用		□																									33
1	サイクロンジェットノズル 4.763-252.0 用			□																								34
1	サイクロンジェットノズル 4.763-253.0 用				□	□																						35
1	サイクロンジェットノズル 4.763-250.0 用						□	□																				36
1	サイクロンジェットノズル 4.763-254.0 用								□	□																		37
1	サイクロンジェットノズル 4.764-208.0 用									□																		38
1																												39
1																												40
1																												41
1																												42
1																												43
1																												44
1																												45
1																												46
1																												47
1																												48
1																												49
1																												50
1	ゴム製																											51

ホース・コード類の長さに関して、実寸を±5%の範囲で設定しております。

高圧洗浄機用アクセサリ



食品加工機の泡洗浄
INNOツインフォームランス使用で食品加工機やサニタリーの衛生維持ができます。




ケミカルインジェクターと専用ノズルセット
■強力な洗浄剤を使用した場合、ポンプが損傷する場合があります。本アクセサリは、ポンプを損傷させるような強力な洗浄剤でも使用できます。
■高圧ホース接続部位に取り付けます。インジェクター及びノズルは機種に適合した部品を取り付ける必要があります。



フォームノズルダイレクト
洗浄剤の容器からダイレクトに供給できるので、大量に散布することが可能です。部分泡洗浄や腐食性の薬剤散布に使用できます。



フォームノズル+タンク
洗浄剤タンクとノズルが一体なので、洗浄剤ボトルに伸びるホースを気にする必要がなく移動の自由度が高いです。ダイヤルで泡の硬軟が調整可能です。



INNOツインフォームランス
専用洗浄剤を効果的に泡にして塗布するモードと、高圧水で洗浄する2つのモードが利用できます。ノズルを持ち替えずにこの一本で効率良く洗浄剤塗布とすすぎが出来ます。

商品名	No.	注文番号 Easy!Lock 対応品 (新商品)	注文番号 Easy!Lock 非対応品 (従来品)
洗浄剤塗布用アクセサリ			
ケミカルインジェクター (別途ノズルセット必要)	1	4.637-033.0	
専用ノズルセット	2		3.637-170.0
①ノズルチップ ②Oリング ③ノズルインサート ④ノズルチップ固定ホルダー = 4点セット	3		4.769-045.0
冷水高圧洗浄機用	4		4.769-046.0
温水高圧洗浄機用	5		4.769-047.0
冷水・温水高圧洗浄機用	6		4.769-048.0
フォームノズル	7	2.112-013.0	
フォームノズルダイレクト*1	8		2.637-926.0
フォームノズル+タンク (容量 1L)	9	2.112-017.0	
	11	2.112-018.0	
	12		6.394-770.0
INNO ツインフォーム インジェクターセット付属 ランス	13	2.112-000.0	
	14		2.640-151.0
インジェクターセット無し	15	2.112-008.0	
	16		2.640-692.0
ノズルキット	17	2.111-009.0	
500-600L/h 用	18		2.640-870.0
600-700L/h 用	19	2.111-018.0	
600-700L/h 用	20		2.640-687.0
700-1,000L/h 用	21	2.111-019.0	
700-1,000L/h 用	22		2.640-688.0
1,000-1,300L/h 用	23	2.111-020.0	
1,000-1,300L/h 用	24		2.640-689.0
1,300L/h 用	25	2.111-022.0	
1,300L/h 用	26		2.640-694.0
ブラシ			
固定ブラシ	27	4.113-001.0	
	28		4.762-016.0
回転ブラシ 角度調整ダイヤル付	29		4.762-536.0
回転ブラシ	30	4.113-005.0	
	31		4.762-562.0
	32	4.113-003.0	
	33		4.762-560.0

■標準装備 □オプション ▲EASY!Lock 非対応モデルの標準装備品 △EASY!Lock 非対応モデルのオプション
*1) 圧力別インジェクター 3種付 (購入時=黄色インジェクター組み込み済)。高圧洗浄機の圧力に適したインジェクターを取り付けてください。
20MPa 用 (黄色インジェクター MAX 20L/min 通常の高圧洗浄機用)
30MPa 用 (赤色インジェクター MAX 15L/min)
35MPa 用 (黒色インジェクター MAX 21L/min →超高圧洗浄機 HD 13/35 Ge 用)


数量	情報	標準ノズルサイズ																									
		HD 4/8 P	HD 4/8 C	HD 7/15 C	HD 7/15 CX	HD 9/17 M	HD 9/17 MX	HD 10/22 S	HD 10/22 SX	HD 13/15 S	HD 7/10 C Food	HDS 4/7 U	HDS 4/7 C	HDS 8/9 C	HDS 8/15 C	HDS 8/17 M	HDS 8/17 MX	HDS 10/19 M	HDS 13/15 S	HD 6/12 G	HD 6/15 G	HD 8/20 G	HD 9/23 G	HDS 801 B	HDS 1000 BE		
1	洗浄剤を最大 5% まで希釈可能 接続口: EASY!Lock22	□	□	□	□	□	□	□	□	□	□	□	□	□	□	□	□	□	□	□	□	□	□	□	□	□	□
1	洗浄剤を最大 5% まで希釈可能 接続口: M22 × 1.5	△	△	△	△	△	△	△	△	△	△	△	△	△	△	△	△	△	△	△	△	△	△	△	△	△	△
1	吐出水量: 500-700L/h 用 EASY!Lock 対応ランスとの接続はアダプター No.8 (4.111-036.0) で可能	△	△	△																							
1	吐出水量: 500-700L/h 用 EASY!Lock 対応ランスとの接続はアダプター No.8 (4.111-036.0) で可能											△	△														
1	吐出水量: 750-1,000L/h 用 EASY!Lock 対応ランスとの接続はアダプター No.8 (4.111-036.0) で可能													△	△	△	△	△	△								
1	吐出水量: 1,000-1,200L/h 用 EASY!Lock 対応ランスとの接続はアダプター No.8 (4.111-036.0) で可能																										
1	スプレーランス先端に取り付けて使用 接続口: EASY!Lock20	□	□	□	□	□	□	□	□	□	□	□	□	□	□	□	□	□	□	□	□	□	□	□	□	□	
1	スプレーランス先端に取り付けて使用 接続口: M18 × 1.5	△	△	△	△	△	△	△	△	△	△	△	△	△	△	△	△	△	△	△	△	△	△	△	△	△	
1	耐熱温度 60℃ 洗剤吸引ホース長 10m /Vル付 接続口: M22 × 1.5 EASY!Lock 対応トリガーガンとの接続はアダプター No.5 (4.111-033.0) で可能	△	△	△	△	△	△	△	△	△	△	△	△	△	△	△	△	△	△	△	△	△	△	△	△	△	
1	耐熱温度 60℃ ダイヤルで泡の硬軟を調節可能 接続口: EASY!Lock22																										
1	耐熱温度 60℃ ダイヤルで泡の硬軟を調節可能 接続口: EASY!Lock22	□	□																								
1	耐熱温度 60℃ ダイヤルで泡の硬軟を調節可能 接続口: M22 × 1.5	△	△	△	△	△	△	△	△	△	△	△	△	△	△	△	△	△	△	△	△	△	△	△	△	△	
1	別途 EASY!Lock 対応専用ノズルキットが必要 接続口: EASY!Lock22	□	□	□	□	□	□	□	□	□	□	□	□	□	□	□	□	□	□	□	□	□	□	□	□	□	
1	別途 EASY!Lock 非対応専用ノズルキットが必要 接続口: M22 × 1.5	△	△	△	△	△	△	△	△	△	△	△	△	△	△	△	△	△	△	△	△	△	△	△	△	△	
1	別途 EASY!Lock 対応専用ノズルキットが必要 接続口: EASY!Lock22																										
1	別途 EASY!Lock 非対応専用ノズルキットが必要 接続口: M22 × 1.5																										
1	吐出水量: 500-600L/h 用	□	□																								
1	吐出水量: 500-600L/h 用	△	△																								
1	吐出水量: 600-700L/h 用																										
1	吐出水量: 600-700L/h 用																										
1	吐出水量: 700-1,000L/h 用																										
1	吐出水量: 700-1,000L/h 用																										
1	吐出水量: 1,000-1,300L/h 用																										
1	吐出水量: 1,000-1,300L/h 用																										
1	吐出水量: 1,300L/h 用																										
1	吐出水量: 1,300L/h 用																										
1	別途 EASY!Lock 対応ノズルチップ 40° が必要 接続口: EASY!Lock20	□	□	□	□	□	□	□	□	□	□	□	□	□	□	□	□	□	□	□	□	□	□	□	□	□	
1	別途 EASY!Lock 非対応ノズルチップ 40° が必要	△	△	△	△	△	△	△	△	△	△	△	△	△	△	△	△	△	△	△	△	△	△	△	△	△	
1	自然毛 耐熱温度 60℃ EASY!Lock 対応ランスとの接続はアダプター No.8 (4.111-036.0) で可能	□	□	□	□	□	□	□	□	□	□	□	□	□	□	□	□	□	□	□	□	□	□	□	□	□	
1	自然毛 耐熱温度 80℃ 使用 800L/h 以上 接続口: EASY!Lock20																										
1	自然毛 耐熱温度 80℃ 使用 800L/h 以上 接続口: M18 × 1.5																										
1	自然毛 耐熱温度 80℃ 使用 800L/h 以上 接続口: EASY!Lock20	□	□	□	□	□	□	□	□	□	□	□	□	□	□	□	□	□	□	□	□	□	□	□	□	□	
1	自然毛 耐熱温度 80℃ 使用 800L/h 以上 接続口: M18 × 1.5	△	△	△	△	△	△	△	△	△	△	△	△	△	△	△	△	△	△	△	△	△	△	△	△	△	

ホース・コード類の長さに関して、実寸を±5%の範囲で設定しております。

高圧洗浄機用アクセサリ



パイプクリーニングホース ノズルの種類



パイプクリーニングホース

内径40mm~200mmの配管洗浄用ホース。先端ノズルの噴射口より高圧水が逆噴射し、配管に沿って洗浄しながら進みます。
※曲がり角度90°以内、2箇所まで使用可能



サクションキット

水中ポンプを用意せずに高圧洗浄機と接続することにより作業後の排水処理が行えます。



サンドブラストキット

土木建築資材のコンクリートパネルの洗浄に。



ガムリムーバー

専用設計のボディとノズルで、路面に固着したガムを剥がし取り、回収することができます。



商品名	No.	注文番号 Easy!Lock 対応品 (新商品)	注文番号 Easy!Lock 非対応品 (従来品)
パイプクリーニング (排水管の詰まりを解消)			
パイプクリーニング ホース (商品 No.2-7 は商品 No.8-19 のパイプ クリーニングノズル が別途必要)	耐圧 22MPa 20m (外径 8mm)	1	9.548-724.0
	吐出口固定後方 6ヶ所 耐圧 12MPa 20m (外径 6mm)	2	6.110-049.0
		3	6.390-028.0
	30m (外径 6mm)	4	6.110-050.0
		5	6.390-029.0
	耐圧 25MPa 20m (外径 6mm)	6	6.110-008.0
	7	6.390-030.0	
パイプクリーニング ノズル	吐出口後方 3ヶ所 ノズルサイズ 055	8	5.763-015.0
	ノズルサイズ 065	9	5.763-019.0
	吐出口後方 3ヶ所 前方 1ヶ所 ノズルサイズ 060	10	5.763-016.0
	ノズルサイズ 065	11	5.763-020.0
	回転タイプ ノズルサイズ 050	12	6.415-428.0
	ノズルサイズ 065	13	6.415-440.0
サイクロンジェット タイプ (サイクロンジェットは 前方 1ヶ所吐出のみです)	吐出口後方 3ヶ所 ノズルサイズ 040	14	6.415-944.0
	前方 1ヶ所 ノズルサイズ 060	15	6.415-945.0
	ノズルサイズ 040	16	6.415-946.0
	ノズルサイズ 060	17	6.415-947.0
	ノズルサイズ 040	18	6.415-948.0
ノズルサイズ 060	19	6.415-949.0	
開閉コントロールバルブ	20	4.580-160.0	
サンドブラスト けい砂は 4-5 号を使用 (別途ご用意ください)			
サンドブラスト 直噴	砂量調節付ベーシックキット	21	4.115-000.0
	ベーシックキット	22	4.762-010.0
サンドブラスト ノズルセット ※ノズルチップと 先端ノズル (鉄製) の セット	23	4.115-006.0	
	24	4.762-022.0	
	ノズルサイズ 035	25	2.638-526.0
	ノズルサイズ 040	26	2.637-900.0
	ノズルサイズ 045	27	2.637-901.0
	ノズルサイズ 050	28	2.637-902.0
	ノズルサイズ 055	29	2.637-903.0
	ノズルサイズ 060	30	2.637-904.0
	ノズルサイズ 075	31	2.637-907.0
	ノズルサイズ 080	32	2.637-908.0
高耐久性 先端ノズル (タンクステンカーバイト製)	6mm	33	6.415-084.0
	8mm	34	6.415-083.0
排気ユニット			
排気アダプター	Φ 150mm	35	4.656-149.0
	Φ 200mm	36	4.656-080.0
	Φ 200mm	37	4.656-079.0
フレキシブル管	Φ 150mm	38	9.548-001.0
	Φ 200mm	39	9.548-002.0
他アクセサリ			
HDS 1000 BE ホイールセット	40	2.637-820.0	
吊り下げフック	41	2.640-438.0	
サクションキット 3.6m	42	2.641-798.0	
ガムリムーバー	43	2.642-843.0	

■標準装備 □オプション ▲EASY!Lock 非対応モデルの標準装備品 △EASY!Lock 非対応モデルのオプション

数量	情報	標準ノズルサイズ																				No.				
		HD 4/8 P	HD 4/8 C	HD 7/15 C	HD 7/15 CX	HD 9/17 M	HD 9/17 MX	HD 10/22 S	HD 10/22 SX	HD 13/15 S	HD 7/10 C Food	HDS 4/7 U	HDS 4/7 C	HDS 8/9 C	HDS 8/15 C	HDS 8/17 M	HDS 8/17 MX	HDS 10/19 M	HDS 13/15 S	HD 6/12 G	HD 6/15 G		HD 8/20 G	HD 9/23 G	HDS 801 B	HDS 1000 BE
標準ノズルサイズ		033	036	045	045	055	055	050	050	090	060	036	038	065	047	045	045	055	075	042	038	041	048	038	045	
		冷タイプ										温水タイプ					エンジンタイプ									
1	※納期約3週間、吐出口数：水量とホース長さにより変更あり EASY!Lock 対応トリガーガンとの接続はアダプター No.5 (4.111-033.0) が必要	□	□	□	□	□	□	□	□	□	□	□	□	□	□	□	□	□	□	□	□	□	□	□	□	1
1		△	△									△	△	△	△											2
1		△	△									△	△	△	△											3
1		□	□									□	□	□	□											4
1		△	△									△	△	△	△											5
1		□	□	□	□	□	□	□	□	□	□	□	□	□	□	□	□	□	□	□	□	□	□	□	□	6
1		△	△	△	△	△	△	△	△	△	△	△	△	△	△	△	△	△	△	△	△	△	△	△	△	7
1	外径 16mm	□	□	□	□	□	□	□	□	□	□	□	□	□	□	□	□	□	□	□	□	□	□	□	□	8
1	外径 16mm	□	□	□	□	□	□	□	□	□	□	□	□	□	□	□	□	□	□	□	□	□	□	□	□	9
1	外径 16mm	□	□	□	□	□	□	□	□	□	□	□	□	□	□	□	□	□	□	□	□	□	□	□	□	10
1	外径 16mm	□	□	□	□	□	□	□	□	□	□	□	□	□	□	□	□	□	□	□	□	□	□	□	□	11
1	外径 16mm	□	□	□	□	□	□	□	□	□	□	□	□	□	□	□	□	□	□	□	□	□	□	□	□	12
1	外径 16mm	□	□	□	□	□	□	□	□	□	□	□	□	□	□	□	□	□	□	□	□	□	□	□	□	13
1	外径 25mm	□	□									□	□													14
1	外径 25mm			□	□							□	□													15
1	外径 30mm	□	□									□	□													16
1	外径 30mm			□	□							□	□													17
1	外径 35mm	□	□									□	□													18
1	外径 35mm			□	□							□	□													19
1	トリガーガン不使用時、パイプクリーニングホースを機械に直接取り付け吐出制御	△	△	△	△	△	△	△	△	△	△	△	△	△	△	△	△	△	△	△	△	△	△	△	△	20
1	別途 EASY!Lock 対応ノズルセット必要	□	□	□	□	□	□	□	□	□	□	□	□	□	□	□	□	□	□	□	□	□	□	□	□	21
1	別途 EASY!Lock 非対応ノズルセット必要	△	△	△	△	△	△	△	△	△	△	△	△	△	△	△	△	△	△	△	△	△	△	△	△	22
1	別途 EASY!Lock 対応ノズルセット必要 ●砂量調節無し	□	□	□	□	□	□	□	□	□	□	□	□	□	□	□	□	□	□	□	□	□	□	□	□	23
1	別途 EASY!Lock 非対応ノズルセット必要 ●砂量調節無し	△	△	△	△	△	△	△	△	△	△	△	△	△	△	△	△	△	△	△	△	△	△	△	△	24
1		□	□									□	□													25
1				□	□							□	□													26
1				□	□							□	□													27
1						□	□																			28
1						□	□																			29
1								□	□																	30
1										□	□															31
1												□	□													32
1	吐出水量 1,000L/h まで	□	□	□	□	□	□	□	□	□	□	□	□	□	□	□	□	□	□	□	□	□	□	□	□	33
1	吐出水量 1,000L/h 以上											□	□													34
1												□	□	□	□	□	□	□	□	□	□	□	□	□	□	35
1												□	□	□	□	□	□	□	□	□	□	□	□	□	□	36
1																					□					37
1	1~4m まで伸縮可能											□	□	□	□	□	□	□	□	□	□	□	□	□	□	38
1	1~4m まで伸縮可能											□	□	□	□	□	□	□	□	□	□	□	□	□	□	39
1	移動用 工場出荷時取り付け																									40
1																										41
1	耐熱温度 60℃ 水中ポンプを用意せずに排水作業が可能	□	□	□	□	□	□	□	□	□	□	□	□	□	□	□	□	□	□	□	□	□	□	□	□	42
1	接続口 M18x1.5、耐熱温度 95℃ スプレーランス先端に取り付けて使用 EASY!Lock 対応ランスとの接続はアダプター No.8 (4.111-036.0) が必要			□	□	□	□	□	□	□	□															43

ホース・コード類の長さに関して、実寸を±5%の範囲で設定しております。

各種クリーナー

高性能のフィルターが細かなホコリやゴミもキャッチして逃しません。ドライクリーナー、乾湿両用クリーナー、縦型のアップライト式クリーナーなど、用途にあわせて豊富な種類をご用意しております。

3つのポイント

高い吸引力を保つ
自動チリ落とし機能


軽くて丈夫な
プラスチックボディ

あらゆる用途に
豊富なアクセサリ

NT 27/1、NT 48/1を除くNTシリーズ
NT 25/1 Ap、NT 35/1 Apは手動式



バキュームクリーナー



スチームクリーナー

カーペットリンスクリーナー



バキュームクリーナー

ケルヒャーの掃除機本体は、強化プラスチック製のため丈夫でサビません。乾湿両用掃除機のNTシリーズは上部にフィルターがあるため、濡れたゴミや液体を吸引してもフィルターが濡れず、交換の手間がありません。また、フィルターの目詰まりを解消する手動・自動チリ落とし機能により高い吸引力を持続できます。



使いやすいフットスイッチ
 足で電源をオン・オフできるフットスイッチにより、かがみずにスムーズに操作することができます。

充実した収納スペース
 アクセサリー類を本体に収納することができるので、省スペースで収納可能です。部品の紛失も防ぎます。

扱いやすいハンドル
 日本人の手にフィットする握りやすい形状で、長時間作業の疲れを軽減します。また、ホースからワンタッチで着脱可能で、ホース内の詰まりも簡単に取り除けます。

片手で持てて移動も簡単
 片手で本体とパイプ類の持ち運びが可能です。階段の移動時でも両手がふさがらず安全です。



ビルクリーニング技能検定
 使用資格機材[※] ※CV 30/1

機種名	No.	注文番号	動力 (V)	モーター出力 (W)	吸引風量 (L/s)	真空度 (hPa)	ダストコンテナ容量 / 吸水量 (L)	騒音値 dB (A)	パイプ径 (mm)	電源コード (m)	質量 (kg)	寸法 (mm) 長さ × 幅 × 高さ
コードレスクリーナー												
EB 30/1 Pro	1	1.545-125.0	バッテリー7.2V	-	-	-	1	56	-	-	2.4	250 × 300 × 1,100
ドライクリーナー												
T 7/1 プラス	2	1.527-143.0	単相 100	1,200	58	240	7	65	32	9.5	5.6	351 × 308 × 340
T 9/1 バッテリー	3	1.528-109.0	単相 100/バッテリー	1,300/330	61/35	244/123	9	62/58	32	9.5	10*1	410 × 325 × 390
T 10/1	4	1.527-153.0	単相 100	1,200	59	248	10	65	32	9.5	6	355 × 310 × 385
T 12/1	5	1.355-128.0	単相 100	1,250	58	240	12	61	32	11.5	6.6	410 × 315 × 340
アップライト式クリーナー												
CV 30/1	6	1.023-115.0	単相 100	1,150	48	207	5.5	67	35	11.5	8.4	320 × 310 × 1,220
CV 38/1	7	1.435-110.0	単相 100	1,150	47	203	5.5	66	35	11.5	8.8	320 × 390 × 1,220
乾湿両用クリーナー												
NT 27/1	8	1.428-521.0	単相 100	1,150	67	174	27/14	72	35	9.5	7.7	420 × 420 × 525
NT 48/1	9	1.428-624.0	単相 100	1,150	67	174	48/35	72	35	7.5	11	485 × 390 × 770

※ 1) バッテリーを含む質量。

機種名	No.	注文番号	動力 (V)	モーター出力 (W)	吸引風量 (L/s)	真空度 (hPa)	ダストコンテナ容量 / 吸水量 (L)	騒音値 dB (A)	パイプ径 (mm)	電源コード (m)	質量 (kg)	寸法 (mm) 長さ × 幅 × 高さ	標準装備品														
													サクシオンホース (m)	サクシオンパイプ (本)	フロアノズル	コーナーノズル	ハンドノズル	アクセサリホルダー	ローラーブラシ	フィルターパック		フィルター			バッテリー	充電器	
																				ペーパー	合成繊維	バスケット	各種	モーター保護			排気
EB 30/1 Pro	1	1.545-125.0	バッテリー7.2V	-	-	-	1	56	-	-	2.4	250 × 300 × 1,100	-	-	-	-	-	-	-	-	-	-	2個	1			
T 7/1 プラス	2	1.527-143.0	単相 100	1,200	58	240	7	65	32	9.5	5.6	351 × 308 × 340	2.7	2	1	1	-	-	-	1	-	1	-	-	-		
T 9/1 バッテリー	3	1.528-109.0	単相 100/バッテリー	1,300/330	61/35	244/123	9	62/58	32	9.5	10*1	410 × 325 × 390	2.7	2	1	1	-	-	-	1	1	-	1	-	2個	別売	
T 10/1	4	1.527-153.0	単相 100	1,200	59	248	10	65	32	9.5	6	355 × 310 × 385	2.7	2	1	-	-	-	-	1	1	-	1	-	-	-	
T 12/1	5	1.355-128.0	単相 100	1,250	58	240	12	61	32	11.5	6.6	410 × 315 × 340	2.7	2	1	-	-	-	-	1	1	-	1	1	-	-	
CV 30/1	6	1.023-115.0	単相 100	1,150	48	207	5.5	67	35	11.5	8.4	320 × 310 × 1,220	2 取外し可	1	一体型	1	1	-	1	-	1	-	-	1	1	-	-
CV 38/1	7	1.435-110.0	単相 100	1,150	47	203	5.5	66	35	11.5	8.8	320 × 390 × 1,220	2 取外し可	1	一体型	1	1	-	1	-	1	-	-	1	1	-	-
NT 27/1	8	1.428-521.0	単相 100	1,150	67	174	27/14	72	35	9.5	7.7	420 × 420 × 525	2.5	2	1	1	-	有	-	1	-	-	筒型・スポンジ	-	-	-	-
NT 48/1	9	1.428-624.0	単相 100	1,150	67	174	48/35	72	35	7.5	11	485 × 390 × 770	2.5	2	1	1	-	有	-	1	-	-	筒型・スポンジ	-	-	-	-

ホース・コード類の長さに関して、実寸を±5%の範囲で設定しております。

バキュームクリーナー



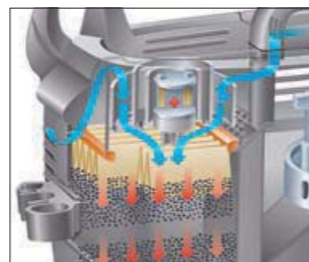
乾湿両用クリーナー
強力な吸引力で湿ったゴミや液体をそのまま吸引することが可能です。室内はもちろん建設現場や工事現場の様な厳しい環境で使用可能です。



エコフィルター
フィルターは本体上部に位置し、液体を吸引しても濡れにくい構造です。液体や湿ったゴミの吸引でも、フィルター交換が不要です。



手動チリ落とし機能(Apタイプ)
チリ落としボタンを押すことでフィルターの目詰まりを解消し、高い吸引力を保ちます。フィルター掃除の手間を省き、効率の良い連続作業を可能にします。



自動チリ落とし機能(Tactタイプ)
自動でフィルターをクリーンな状態に保ちます。掃除する手間が不要なため、連続作業による効率の良い清掃が可能です。



帯電防止設計
帯電防止仕様により、微細な粉塵による静電気の発生を抑えます。作業時の静電気発生によるストレスを軽減し、安全に作業を行うことができます。



微細粉塵回収に対応(NT 35/1 Tact H)
セーフティフィルターバックやエコフィルター(HEPA)、シールキャップなど、密閉性と排気をクリーンにする仕様が標準装備です。作業、保管時の粉塵漏れを抑えて、作業者の安全を確保します。



帯電防止仕様 粉体の吸引を安全に



微細粉塵対応 解体工事の作業現場に



1. NT 25/1 Ap



2. NT 35/1 Ap



3. NT 35/1 Tact
帯電防止



4. NT 45/1 Tact



5. NT 55/1 Tact



6. NT 65/2 Tact²



7. NT 35/1 Tact H
微細粉塵対応

機種名	No.	注文番号	動力 (V)	モーター出力 (W)	吸引風量 (L/s)	真空度 (hPa)	ダストコンテナ容量/吸水量 (L)	騒音値 dB (A)	パイプ径 (mm)	電源コード (m)	質量 (kg)	寸法 (mm) 長さ × 幅 × 高さ	標準装備品						バッテリー	充電器							
													サクショホース(m)	サクショパイプ(本)	フロアノズル	コーナーノズル	ハンドノズル	アクセサリホルダー			ローラーブラシ	フィルターバック	フィルター	モーター保護	排気		
乾湿両用クリーナー																											
NT 25/1 Ap	1	1.184-507.0	単相 100	1,300	61	230	25/13	70	35	7	11	510 × 370 × 480	2.5	2	1	1	-	-	-	-	1	-	エコフィルター	-	-	-	-
NT 35/1 Ap	2	1.184-508.0	単相 100	1,300	61	230	34/20	70	35	7	11.5	510 × 370 × 575	2.5	2	1	1	-	-	-	-	1	-	エコフィルター	-	-	-	-
NT 35/1 Tact 帯電防止	3	1.184-855.0	単相 100	1,300	61	230	34/20	67	35	7	11.5	520 × 380 × 580	2.5	2	1	1	-	有	-	-	1	-	エコフィルター	-	-	-	-
NT 45/1 Tact	4	1.145-835.0	単相 100	1,300	61	230	45/30	67	35	7	12.5	520 × 380 × 695	2.5	2	1	1	-	有	-	-	1	-	エコフィルター	-	-	-	-
NT 55/1 Tact	5	1.146-825.0	単相 100	1,300	61	230	55/44	67	35	7	16	580 × 380 × 870	2.5	2	1	1	-	有	-	-	1	-	エコフィルター	-	-	-	-
NT 65/2 Tact²	6	1.667-199.0	単相 200	2,400	122	250	65/48	73	40	10	27.5	685 × 560 × 905	4	2	1	1	-	有	-	1	-	-	エコフィルター	-	-	-	-
微細粉塵対応バキュームクリーナー																											
NT 35/1 Tact H※1	7	9.548-293.0	単相 100	1,300	61	230	34/20	67	35	7	11.5	520 × 380 × 580	2.5	2	1	1	-	有	-	セーフティフィルターバック×1	-	-	エコフィルター HEPAタイプ	-	-	-	-

※1) NT 35/1 Tact H は修理を行うことができません。(修理対象外) 本製品は製品保証並びに返品は承っておりません。(保証・返品対象外) 本製品使用によるアスベスト等の被害に対する責任は一切負いません。本製品は、必ず「専用注文書」の内容を確認のうえ、ご購入ください。本製品は EU 規格 (EN60335-2-69) 認証モデルと同様のフィルターを採用し、日本仕様に変更したモデルです。アクセサリ収納袋付属。

ホース・コード類の長さに関して、実寸を±5%の範囲で設定しております。

バキュームクリーナー用アクセサリ



ハンドノズル
車内の床掃除などに。



車用ノズル
バスなどの車内シート清掃に。



多目的ノズル
食品加工機などの清掃に。



ゴム製ノズル
ゴム製なので吸引する機械や機材に傷をつけず吸引できます。



固定ノズル
床洗浄後のような水浸しの床清掃に。



商品名	No.	注文番号
ノズル各種 ※1		
フロアノズル	ドライクリーナー用フロアノズル	幅 270mm
		幅 285mm
		幅 360mm
	乾湿両用クリーナー用フロアノズル	幅 270mm
		幅 300mm
		幅 360mm
		幅 400mm
	アルミタイプ	幅 200mm
		幅 300mm
		幅 370mm
		幅 450mm
		幅 500mm
	ダイキャストタイプ	幅 500mm
	交換用スクイジー	幅 300mm
		幅 360mm
		幅 400mm
	交換用ブラシ	幅 300mm
		幅 360mm
		幅 400mm
コーナースズル	ドライクリーナー用	長さ 195mm
		長さ 200mm
		長さ 250mm
		長さ 290mm
		長さ 370mm
	プラスチックタイプ	長さ 195mm
		長さ 200mm
		長さ 250mm
		長さ 290mm
		長さ 370mm
	メタルタイプ	長さ 400mm
		長さ 500mm
	ステンレスタイプ	長さ 370mm
コーナースズル取付用ブラシ	ドライクリーナー用	
	乾湿両用クリーナー用	
ハンドノズル		内径 32mm
		内径 35mm
ターボノズル	ハンドタイプ	内径 32mm
	フロア用	内径 32mm
車用ノズル		内径 35mm
多目的ノズル		内径 32mm
		内径 35mm
スクラッチノズル		
ゴム製ノズル		内径 35mm
		内径 40mm
		内径 61mm
ノズルセット		
固定ノズル	NT 55/1 Tact 専用	
	NT 65/2 Tact ² 専用	

■標準装備 □オプション
※1) 標準装備品のサクシオンホースと異なる内径のサクシオンホースをご使用になる場合、標準装備品のペンディングパイプ・サクシオンパイプ・フロアノズル等のアクセサリは原則として接続できません。内径 61mm のサクシオンホースをご使用になる場合は、ペンディングパイプやサクシオンパイプ等のアクセサリも内径 61mm の高品を別途ご用意ください。

内径	数量	情報	EB 30/1 Pro	T 7/1 プラス	T 9/1 ハッチェリー	T 10/1	T 12/1	CV 30/1	CV 38/1	NT 27/1	NT 48/1	NT 25/1 Ap	NT 35/1 Ap	NT 35/1 Tact 非節電防止	NT 45/1 Tact	NT 55/1 Tact	NT 65/2 Tact ²	NT 35/1 Tact H	No.															
			ドライクリーナー																乾湿両用クリーナー															
32mm	1	ブラシ & プラスチックプレート切り替えスイッチ、ローラー付	<input type="checkbox"/>	<input type="checkbox"/>	<input type="checkbox"/>	<input type="checkbox"/>	<input type="checkbox"/>	<input type="checkbox"/>	<input type="checkbox"/>	<input type="checkbox"/>	<input type="checkbox"/>	<input type="checkbox"/>	<input type="checkbox"/>	<input type="checkbox"/>	<input type="checkbox"/>	<input type="checkbox"/>	<input type="checkbox"/>	<input type="checkbox"/>	<input type="checkbox"/>	1														
32mm	1	ブラシ & プラスチックプレート切り替えスイッチ、ローラー付	<input checked="" type="checkbox"/>	<input type="checkbox"/>	<input type="checkbox"/>	<input type="checkbox"/>	<input type="checkbox"/>	<input type="checkbox"/>	<input type="checkbox"/>	<input type="checkbox"/>	<input type="checkbox"/>	<input type="checkbox"/>	<input type="checkbox"/>	<input type="checkbox"/>	<input type="checkbox"/>	<input type="checkbox"/>	<input type="checkbox"/>	<input type="checkbox"/>	<input type="checkbox"/>	2														
32mm	1	底面メタル ブラシ切り替えスイッチ、ローラー付	<input type="checkbox"/>	<input type="checkbox"/>	<input type="checkbox"/>	<input type="checkbox"/>	<input type="checkbox"/>	<input type="checkbox"/>	<input type="checkbox"/>	<input type="checkbox"/>	<input type="checkbox"/>	<input type="checkbox"/>	<input type="checkbox"/>	<input type="checkbox"/>	<input type="checkbox"/>	<input type="checkbox"/>	<input type="checkbox"/>	<input type="checkbox"/>	<input type="checkbox"/>	3														
32mm	1	ブラシ 2 本、ローラー付	<input type="checkbox"/>	<input type="checkbox"/>	<input type="checkbox"/>	<input type="checkbox"/>	<input type="checkbox"/>	<input type="checkbox"/>	<input type="checkbox"/>	<input type="checkbox"/>	<input type="checkbox"/>	<input type="checkbox"/>	<input type="checkbox"/>	<input type="checkbox"/>	<input type="checkbox"/>	<input type="checkbox"/>	<input type="checkbox"/>	<input type="checkbox"/>	<input type="checkbox"/>	4														
35mm	1	カーベット / ハードフロア両用	<input type="checkbox"/>	<input type="checkbox"/>	<input type="checkbox"/>	<input type="checkbox"/>	<input type="checkbox"/>	<input type="checkbox"/>	<input type="checkbox"/>	<input type="checkbox"/>	<input type="checkbox"/>	<input type="checkbox"/>	<input type="checkbox"/>	<input type="checkbox"/>	<input type="checkbox"/>	<input type="checkbox"/>	<input type="checkbox"/>	<input type="checkbox"/>	<input type="checkbox"/>	5														
35mm	1	ブラシ・スクイジー各 2 本・ローラー付	<input type="checkbox"/>	<input type="checkbox"/>	<input type="checkbox"/>	<input type="checkbox"/>	<input type="checkbox"/>	<input type="checkbox"/>	<input type="checkbox"/>	<input type="checkbox"/>	<input type="checkbox"/>	<input type="checkbox"/>	<input type="checkbox"/>	<input type="checkbox"/>	<input type="checkbox"/>	<input type="checkbox"/>	<input type="checkbox"/>	<input type="checkbox"/>	<input type="checkbox"/>	6														
35mm	1	ブラシ・スクイジー各 2 本・ローラー付	<input type="checkbox"/>	<input type="checkbox"/>	<input type="checkbox"/>	<input type="checkbox"/>	<input type="checkbox"/>	<input type="checkbox"/>	<input type="checkbox"/>	<input type="checkbox"/>	<input type="checkbox"/>	<input type="checkbox"/>	<input type="checkbox"/>	<input type="checkbox"/>	<input type="checkbox"/>	<input type="checkbox"/>	<input type="checkbox"/>	<input type="checkbox"/>	<input type="checkbox"/>	7														
40mm	1	ブラシ・スクイジー各 2 本・ローラー付	<input type="checkbox"/>	<input type="checkbox"/>	<input type="checkbox"/>	<input type="checkbox"/>	<input type="checkbox"/>	<input type="checkbox"/>	<input type="checkbox"/>	<input type="checkbox"/>	<input type="checkbox"/>	<input type="checkbox"/>	<input type="checkbox"/>	<input type="checkbox"/>	<input type="checkbox"/>	<input type="checkbox"/>	<input type="checkbox"/>	<input type="checkbox"/>	<input type="checkbox"/>	8														
35mm	1	ブラシ・スクイジー各 2 本・ブラシ・スクイジー用プレート各 1 枚・ローラー付	<input type="checkbox"/>	<input type="checkbox"/>	<input type="checkbox"/>	<input type="checkbox"/>	<input type="checkbox"/>	<input type="checkbox"/>	<input type="checkbox"/>	<input type="checkbox"/>	<input type="checkbox"/>	<input type="checkbox"/>	<input type="checkbox"/>	<input type="checkbox"/>	<input type="checkbox"/>	<input type="checkbox"/>	<input type="checkbox"/>	<input type="checkbox"/>	<input type="checkbox"/>	9														
61mm	1	ブラシ付	<input type="checkbox"/>	<input type="checkbox"/>	<input type="checkbox"/>	<input type="checkbox"/>	<input type="checkbox"/>	<input type="checkbox"/>	<input type="checkbox"/>	<input type="checkbox"/>	<input type="checkbox"/>	<input type="checkbox"/>	<input type="checkbox"/>	<input type="checkbox"/>	<input type="checkbox"/>	<input type="checkbox"/>	<input type="checkbox"/>	<input type="checkbox"/>	<input type="checkbox"/>	10														
61mm	1	アングルタイプ三角フロアノズル・耐油性スクイジー付	<input type="checkbox"/>	<input type="checkbox"/>	<input type="checkbox"/>	<input type="checkbox"/>	<input type="checkbox"/>	<input type="checkbox"/>	<input type="checkbox"/>	<input type="checkbox"/>	<input type="checkbox"/>	<input type="checkbox"/>	<input type="checkbox"/>	<input type="checkbox"/>	<input type="checkbox"/>	<input type="checkbox"/>	<input type="checkbox"/>	<input type="checkbox"/>	<input type="checkbox"/>	11														
40mm	1	ブラシ・耐油性スクイジー各 2 本・高さ調整機能付ローラー付	<input type="checkbox"/>	<input type="checkbox"/>	<input type="checkbox"/>	<input type="checkbox"/>	<input type="checkbox"/>	<input type="checkbox"/>	<input type="checkbox"/>	<input type="checkbox"/>	<input type="checkbox"/>	<input type="checkbox"/>	<input type="checkbox"/>	<input type="checkbox"/>	<input type="checkbox"/>	<input type="checkbox"/>	<input type="checkbox"/>	<input type="checkbox"/>	<input type="checkbox"/>	12														
40mm	1	ブラシ・耐油性スクイジー各 2 本・高さ調整機能付ローラー付	<input type="checkbox"/>	<input type="checkbox"/>	<input type="checkbox"/>	<input type="checkbox"/>	<input type="checkbox"/>	<input type="checkbox"/>	<input type="checkbox"/>	<input type="checkbox"/>	<input type="checkbox"/>	<input type="checkbox"/>	<input type="checkbox"/>	<input type="checkbox"/>	<input type="checkbox"/>	<input type="checkbox"/>	<input type="checkbox"/>	<input type="checkbox"/>	<input type="checkbox"/>	13														
61mm	1	ブラシ・耐油性スクイジー各 2 本・高さ調整機能付ローラー付	<input type="checkbox"/>	<input type="checkbox"/>	<input type="checkbox"/>	<input type="checkbox"/>	<input type="checkbox"/>	<input type="checkbox"/>	<input type="checkbox"/>	<input type="checkbox"/>	<input type="checkbox"/>	<input type="checkbox"/>	<input type="checkbox"/>	<input type="checkbox"/>	<input type="checkbox"/>	<input type="checkbox"/>	<input type="checkbox"/>	<input type="checkbox"/>	<input type="checkbox"/>	14														
61mm	1	耐油性スクイジー・高さ調整機能付ローラー付	<input type="checkbox"/>	<input type="checkbox"/>	<input type="checkbox"/>	<input type="checkbox"/>	<input type="checkbox"/>	<input type="checkbox"/>	<input type="checkbox"/>	<input type="checkbox"/>	<input type="checkbox"/>	<input type="checkbox"/>	<input type="checkbox"/>	<input type="checkbox"/>	<input type="checkbox"/>	<input type="checkbox"/>	<input type="checkbox"/>	<input type="checkbox"/>	<input type="checkbox"/>	15														
	2	乾湿両用クリーナー用フロアノズル (6.906-512.0) 用	<input type="checkbox"/>	<input type="checkbox"/>	<input type="checkbox"/>	<input type="checkbox"/>	<input type="checkbox"/>	<input type="checkbox"/>	<input type="checkbox"/>	<input type="checkbox"/>	<input type="checkbox"/>	<input type="checkbox"/>	<input type="checkbox"/>	<input type="checkbox"/>	<input type="checkbox"/>	<input type="checkbox"/>	<input type="checkbox"/>	<input type="checkbox"/>	<input type="checkbox"/>	16														
	2	乾湿両用クリーナー用フロアノズル (6.907-409.0、6.907-408.0) 用	<input type="checkbox"/>	<input type="checkbox"/>	<input type="checkbox"/>	<input type="checkbox"/>	<input type="checkbox"/>	<input type="checkbox"/>	<input type="checkbox"/>	<input type="checkbox"/>	<input type="checkbox"/>	<input type="checkbox"/>	<input type="checkbox"/>	<input type="checkbox"/>	<input type="checkbox"/>	<input type="checkbox"/>	<input type="checkbox"/>	<input type="checkbox"/>	<input type="checkbox"/>	17														
	2	乾湿両用クリーナー用フロアノズル (2.889-118.0) 用	<input type="checkbox"/>	<input type="checkbox"/>	<input type="checkbox"/>	<input type="checkbox"/>	<input type="checkbox"/>	<input type="checkbox"/>	<input type="checkbox"/>	<input type="checkbox"/>	<input type="checkbox"/>	<input type="checkbox"/>	<input type="checkbox"/>	<input type="checkbox"/>	<input type="checkbox"/>	<input type="checkbox"/>	<input type="checkbox"/>	<input type="checkbox"/>	<input type="checkbox"/>	18														
	2	乾湿両用クリーナー用フロアノズル (6.906-512.0) 用	<input type="checkbox"/>	<input type="checkbox"/>	<input type="checkbox"/>	<input type="checkbox"/>	<input type="checkbox"/>	<input type="checkbox"/>	<input type="checkbox"/>	<input type="checkbox"/>	<input type="checkbox"/>	<input type="checkbox"/>	<input type="checkbox"/>	<input type="checkbox"/>	<input type="checkbox"/>	<input type="checkbox"/>	<input type="checkbox"/>	<input type="checkbox"/>	<input type="checkbox"/>	19														
	2	T シリーズ 6.906-107.0 用、NT シリーズ 6.907-408.0、6.906-513.0 用	<input type="checkbox"/>	<input type="checkbox"/>	<input type="checkbox"/>	<input type="checkbox"/>	<input type="checkbox"/>	<input type="checkbox"/>	<input type="checkbox"/>	<input type="checkbox"/>	<input type="checkbox"/>	<input type="checkbox"/>	<input type="checkbox"/>	<input type="checkbox"/>	<input type="checkbox"/>	<input type="checkbox"/>	<input type="checkbox"/>	<input type="checkbox"/>	<input type="checkbox"/>	20														
	2	乾湿両用クリーナー用フロアノズル (2.889-118.0) 用	<input type="checkbox"/>	<input type="checkbox"/>	<input type="checkbox"/>	<input type="checkbox"/>	<input type="checkbox"/>	<input type="checkbox"/>	<input type="checkbox"/>	<input type="checkbox"/>	<input type="checkbox"/>	<input type="checkbox"/>	<input type="checkbox"/>	<input type="checkbox"/>	<input type="checkbox"/>	<input type="checkbox"/>	<input type="checkbox"/>	<input type="checkbox"/>	<input type="checkbox"/>	21														
35mm	1	プラスチック製	<input type="checkbox"/>	<input type="checkbox"/>	<input type="checkbox"/>	<input type="checkbox"/>	<input type="checkbox"/>	<input type="checkbox"/>	<input type="checkbox"/>	<input type="checkbox"/>	<input type="checkbox"/>	<input type="checkbox"/>	<input type="checkbox"/>	<input type="checkbox"/>	<input type="checkbox"/>	<input type="checkbox"/>	<input type="checkbox"/>	<input type="checkbox"/>	<input type="checkbox"/>	22														
32mm	1	プラスチック製	<input checked="" type="checkbox"/>	<input checked="" type="checkbox"/>	<input type="checkbox"/>	<input type="checkbox"/>	<input type="checkbox"/>	<input type="checkbox"/>	<input type="checkbox"/>	<input type="checkbox"/>	<input type="checkbox"/>	<input type="checkbox"/>	<input type="checkbox"/>	<input type="checkbox"/>	<input type="checkbox"/>	<input type="checkbox"/>	<input type="checkbox"/>	<input type="checkbox"/>	<input type="checkbox"/>	23														
35mm	1	プラスチック製	<input type="checkbox"/>	<input type="checkbox"/>	<input type="checkbox"/>	<input type="checkbox"/>	<input type="checkbox"/>	<input type="checkbox"/>	<input type="checkbox"/>	<input type="checkbox"/>	<input type="checkbox"/>	<input type="checkbox"/>	<input type="checkbox"/>	<input type="checkbox"/>	<input type="checkbox"/>	<input type="checkbox"/>	<input type="checkbox"/>	<input type="checkbox"/>	<input type="checkbox"/>	24														
40mm	1	プラスチック製	<input type="checkbox"/>	<input type="checkbox"/>	<input type="checkbox"/>	<input type="checkbox"/>	<input type="checkbox"/>	<input type="checkbox"/>	<input type="checkbox"/>	<input type="checkbox"/>	<input type="checkbox"/>	<input type="checkbox"/>	<input type="checkbox"/>	<input type="checkbox"/>	<input type="checkbox"/>	<input type="checkbox"/>	<input type="checkbox"/>	<input type="checkbox"/>	<input type="checkbox"/>	25														
61mm	1	プラスチック製	<input type="checkbox"/>	<input type="checkbox"/>	<input type="checkbox"/>	<input type="checkbox"/>	<input type="checkbox"/>	<input type="checkbox"/>	<input type="checkbox"/>	<input type="checkbox"/>	<input type="checkbox"/>	<input type="checkbox"/>	<input type="checkbox"/>	<input type="checkbox"/>	<input type="checkbox"/>	<input type="checkbox"/>	<input type="checkbox"/>	<input type="checkbox"/>	<input type="checkbox"/>	26														
40mm	1	メタル	<input type="checkbox"/>	<input type="checkbox"/>	<input type="checkbox"/>	<input type="checkbox"/>	<input type="checkbox"/>	<input type="checkbox"/>	<input type="checkbox"/>	<input type="checkbox"/>	<input type="checkbox"/>	<input type="checkbox"/>	<input type="checkbox"/>	<input type="checkbox"/>	<input type="checkbox"/>	<input type="checkbox"/>	<input type="checkbox"/>	<input type="checkbox"/>	<input type="checkbox"/>	27														
35mm	1	メタル (先端部厚み 13mm)	<input type="checkbox"/>	<input type="checkbox"/>	<input type="checkbox"/>	<input type="checkbox"/>	<input type="checkbox"/>	<input type="checkbox"/>	<input type="checkbox"/>	<input type="checkbox"/>	<input type="checkbox"/>	<input type="checkbox"/>	<input type="checkbox"/>	<input type="checkbox"/>	<input type="checkbox"/>	<input type="checkbox"/>	<input type="checkbox"/>	<input type="checkbox"/>	<input type="checkbox"/>	28														
61mm	1	ステンレス	<input type="checkbox"/>	<input type="checkbox"/>	<input type="checkbox"/>	<input type="checkbox"/>	<input type="checkbox"/>	<input type="checkbox"/>	<input type="checkbox"/>	<input type="checkbox"/>	<input type="checkbox"/>	<input type="checkbox"/>	<input type="checkbox"/>	<input type="checkbox"/>	<input type="checkbox"/>	<input type="checkbox"/>	<input type="checkbox"/>	<input type="checkbox"/>	<input type="checkbox"/>	29														
	1	プラスチック コーナースズル (6.903-403.0) の先端に装着	<input type="checkbox"/>	<input type="checkbox"/>	<input type="checkbox"/>	<input type="checkbox"/>	<input type="checkbox"/>	<input type="checkbox"/>	<input type="checkbox"/>	<input type="checkbox"/>	<input type="checkbox"/>	<input type="checkbox"/>	<input type="checkbox"/>	<input type="checkbox"/>	<input type="checkbox"/>	<input type="checkbox"/>	<input type="checkbox"/>	<input type="checkbox"/>	<input type="checkbox"/>	30														
	1	プラスチック コーナースズル (6.900-385.0、6.900-240.0) の先端に装着	<input type="checkbox"/>	<input type="checkbox"/>	<input type="checkbox"/>	<input type="checkbox"/>	<input type="checkbox"/>	<input type="checkbox"/>	<input type="checkbox"/>	<input type="checkbox"/>	<input type="checkbox"/>	<input type="checkbox"/>	<input type="checkbox"/>	<input type="checkbox"/>	<input type="checkbox"/>	<input type="checkbox"/>	<input type="checkbox"/>	<input type="checkbox"/>	<input type="checkbox"/>	31														
32mm	1	ノズル幅 120mm、プラスチック	<input type="checkbox"/>	<input type="checkbox"/>	<input type="checkbox"/>	<input type="checkbox"/>	<input type="checkbox"/>	<input type="checkbox"/>	<input type="checkbox"/>	<input type="checkbox"/>	<input type="checkbox"/>	<input type="checkbox"/>	<input type="checkbox"/>	<input type="checkbox"/>	<input type="checkbox"/>	<input type="checkbox"/>	<input type="checkbox"/>	<input type="checkbox"/>	<input type="checkbox"/>	32														
35mm	1	ノズル幅 120mm、プラスチック	<input type="checkbox"/>	<input type="checkbox"/>	<input type="checkbox"/>	<input type="checkbox"/>	<input type="checkbox"/>	<input checked="" type="checkbox"/>	<input checked="" type="checkbox"/>	<input type="checkbox"/>	<input type="checkbox"/>	<input type="checkbox"/>	<input type="checkbox"/>	<input type="checkbox"/>	<input type="checkbox"/>	<input type="checkbox"/>	<input type="checkbox"/>	<input type="checkbox"/>	<input type="checkbox"/>	33														
32mm	1	ノズル幅 160mm、リデュース (6.902-072.0) 付	<input type="checkbox"/>	<input type="checkbox"/>	<input type="checkbox"/>	<input type="checkbox"/>	<input type="checkbox"/>	<input type="checkbox"/>	<input type="checkbox"/>	<input type="checkbox"/>	<input type="checkbox"/>	<input type="checkbox"/>	<input type="checkbox"/>	<input type="checkbox"/>	<input type="checkbox"/>	<input type="checkbox"/>	<input type="checkbox"/>	<input type="checkbox"/>	<input type="checkbox"/>	34														
32mm	1	ノズル幅 270mm、リデュース (6.902-072.0) 付	<input type="checkbox"/>	<input type="checkbox"/>	<input type="checkbox"/>	<input type="checkbox"/>	<input type="checkbox"/>	<input type="checkbox"/>	<input type="checkbox"/>	<input type="checkbox"/>	<input type="checkbox"/>	<input type="checkbox"/>	<input type="checkbox"/>	<input type="checkbox"/>	<input type="checkbox"/>	<input type="checkbox"/>	<input type="checkbox"/>	<input type="checkbox"/>	<input type="checkbox"/>	35														
35mm	1	ノズル幅 90mm	<input type="checkbox"/>	<input type="checkbox"/>	<input type="checkbox"/>	<input type="checkbox"/>	<input type="checkbox"/>	<input type="checkbox"/>	<input type="checkbox"/>	<input type="checkbox"/>	<input type="checkbox"/>	<input type="checkbox"/>	<input type="checkbox"/>	<input type="checkbox"/>	<input type="checkbox"/>	<input type="checkbox"/>	<input type="checkbox"/>	<input type="checkbox"/>	<input type="checkbox"/>	36														
32mm	1	ブラシ部 120mm × 45mm	<input type="checkbox"/>	<input type="checkbox"/>	<input type="checkbox"/>	<input type="checkbox"/>	<input type="checkbox"/>	<input type="checkbox"/>	<input type="checkbox"/>	<input type="checkbox"/>	<input type="checkbox"/>	<input type="checkbox"/>	<input type="checkbox"/>	<input type="checkbox"/>	<input type="checkbox"/>	<input type="checkbox"/>	<input type="checkbox"/>	<input type="checkbox"/>	<input type="checkbox"/>	37														
35mm	1	ブラシ部 120mm × 45mm	<input type="checkbox"/>	<input type="checkbox"/>	<input type="checkbox"/>	<input type="checkbox"/>	<input type="checkbox"/>	<input type="checkbox"/>	<input type="checkbox"/>	<input type="checkbox"/>	<input type="checkbox"/>	<input type="checkbox"/>	<input type="checkbox"/>	<input type="checkbox"/>	<input type="checkbox"/>	<input type="checkbox"/>	<input type="checkbox"/>	<input type="checkbox"/>	<input type="checkbox"/>	38														
61mm	1	メタル	<input type="checkbox"/>	<input type="checkbox"/>	<input type="checkbox"/>	<input type="checkbox"/>	<input type="checkbox"/>	<input type="checkbox"/>	<input type="checkbox"/>	<input type="checkbox"/>	<input type="checkbox"/>	<input type="checkbox"/>	<input type="checkbox"/>	<input type="checkbox"/>	<input type="checkbox"/>	<input type="checkbox"/>	<input type="checkbox"/>	<input type="checkbox"/>	<input type="checkbox"/>	39														
35mm	1	長さ 220mm	<input type="checkbox"/>	<input type="checkbox"/>	<input type="checkbox"/>	<input type="checkbox"/>	<input type="checkbox"/>	<input type="checkbox"/>	<input type="checkbox"/>	<input type="checkbox"/>	<input type="checkbox"/>	<input type="checkbox"/>	<input type="checkbox"/>	<input type="checkbox"/>	<input type="checkbox"/>	<input type="checkbox"/>	<input type="checkbox"/>	<input type="checkbox"/>	<input type="checkbox"/>	40														
61mm	1		<input type="checkbox"/>	<input type="checkbox"/>	<input type="checkbox"/>	<input type="checkbox"/>	<input type="checkbox"/>	<input type="checkbox"/>	<input type="checkbox"/>	<input type="checkbox"/>	<input type="checkbox"/>	<input type="checkbox"/>	<input type="checkbox"/>	<input type="checkbox"/>	<input type="checkbox"/>	<input type="checkbox"/>	<input type="checkbox"/>	<input type="checkbox"/>	<input type="checkbox"/>	41														
32mm	1	(パイプ用プレート付 3 点セット) コーナースズル、サクシオンブラシ、ハンドノズルの 3 点セット	<input type="checkbox"/>	<input type="checkbox"/>	<input type="checkbox"/>	<input type="checkbox"/>	<input type="checkbox"/>	<input type="checkbox"/>	<input type="checkbox"/>	<input type="checkbox"/>	<input type="checkbox"/>	<input type="checkbox"/>	<input type="checkbox"/>	<input type="checkbox"/>	<input type="checkbox"/>	<input type="checkbox"/>	<input type="checkbox"/>	<input type="checkbox"/>	<input type="checkbox"/>	42														
40mm	1	ノズル幅 61mm	<input type="checkbox"/>	<input type="checkbox"/>	<input type="checkbox"/>	<input type="checkbox"/>	<input type="checkbox"/>	<input type="checkbox"/>	<input type="checkbox"/>	<input type="checkbox"/>	<input type="checkbox"/>	<input type="checkbox"/>	<input type="checkbox"/>	<input type="checkbox"/>	<input type="checkbox"/>	<input type="checkbox"/>	<input type="checkbox"/>	<input type="checkbox"/>	<input type="checkbox"/>	43														
40mm	1	ノズル幅 6																																

バキュームクリーナー用アクセサリ



持ち運びに便利な軽量ボディ



オープンキット使用イメージ



電動工具取付アダプター使用イメージ



ドラム缶リング、カバー使用イメージ
(掃除機は1VCです)

商品名	No.	注文番号
ブラシ各種 *1		
サクションブラシ	内径 32mm 用	1 6.903-887.0
	内径 35mm 用	2 6.903-862.0
パイプダスティングツール	パイプ直径 100mm 用	3 6.903-035.0
	パイプ直径 200mm 用	4 6.903-036.0
ローラーブラシ CV 30/1 用	標準ブラシ	5 6.906-641.0
	ハードブラシ	6 6.906-642.0
	CV 38/1 用 標準ブラシ	7 6.906-643.0
	ハードブラシ	8 6.906-644.0
	EB 30/1 Pro 用 標準ブラシ	9 4.762-400.0
	ソフトブラシ	10 4.762-401.0
パワーブラシ ESB-28 (T 9/1 バッテリー専用)		11 2.789-003.0
リデュース		
リデュース	内径 40mm → 35mm 変換	12 6.902-017.0
	内径 35mm → 32mm 変換	13 6.902-072.0
サクションパイプ *1		
ドライクリーナー用	0.5m	プラスチック製 14 6.907-202.0
		メタル製 15 6.906-618.0
		メタル (クロームメッキ) 製 16 6.903-850.0
		ステンレス製 17 6.902-050.0
	0.6m-1m	伸縮タイプ 18 6.903-524.0
乾湿両用クリーナー用	0.5m	プラスチック製 19 6.900-384.0
		メタル製 内径 35mm 20 6.900-514.0
		内径 40mm 21 6.900-275.0
		内径 61mm 22 6.906-852.0
		ステンレス製 内径 35mm 23 6.902-154.0
		内径 40mm 24 6.902-081.0
		内径 61mm 25 6.906-851.0
	1m	ステンレス製 内径 40mm 26 6.906-531.0
アップライト式クリーナー用		27 5.129-046.0
アクセサリキット		
オープンキット		28 2.640-341.0
インダストリーキット		29 2.637-355.0
その他		
Yジョイントキット (内径 35mm2口)		30 2.637-217.0
電動工具取付アダプター		31 5.453-042.0
アクセサリ収納袋 (NT 35/1 Tact H 専用)		32 6.277-454.0
バッテリー	EB 30/1 Pro 用	33 4.654-259.0
	T 9/1 バッテリー用	34 6.654-284.0
急速充電器 BC 1/1.8		35 6.654-199.0
ドラム缶カバー		36 4.063-132.0
ドラム缶リング		37 6.902-051.0


■標準装備 □オプション
*1) 標準装備品のサクションホースと異なる内径のサクションホースをご使用になる場合、標準装備品のペンディングパイプ・サクションパイプ・フロアノズル等のアクセサリは原則として接続できません。内径 61mm のサクションホースをご使用になる場合は、ペンディングパイプやサクションパイプ等のアクセサリも内径 61mm の商品をご使用ください。

内径 (ID)	数量	情報	EB 30/1 Pro	T 7/1 プラス	T 9/1 バッテリー	T 10/1	T 12/1	CV 30/1	CV 38/1	NT 27/1	NT 48/1	NT 25/1 Ap	NT 35/1 Ap	NT 35/1 Tact 静電防止	NT 45/1 Tact	NT 55/1 Tact	NT 65/2 Tact ²	NT 35/1 Tact H	No.															
			ドライクリーナー																乾湿両用クリーナー															
32mm	1	可変式ヘッド、ブラシ部 70mm × 45mm	■	□	□	□													1															
35mm	1	可変式ヘッド、ブラシ部 70mm × 45mm						□	□										2															
35mm	1	100mm パイプ用								□	□	□	□	□	□	□	□	□	3															
35mm	1	200mm パイプ用								□	□	□	□	□	□	□	□	□	4															
32mm	1	CV 30/1 専用							■										5															
32mm	1	CV 30/1 専用						□											6															
32mm	1	CV 38/1 専用							■										7															
32mm	1	CV 38/1 専用							□										8															
32mm	1	EB 30/1 Pro 専用	■																9															
32mm	1	EB 30/1 Pro 専用	□																10															
32mm	1	清掃幅 280mm		□															11															
40mm	1	プラスチック製								□	□	□	□	□	□	□	□	□	12															
35mm	1	メタル製								□	□	□	□	□	□	□	□	□	13															
32mm	1	プラスチック製	■	■	■	■													14															
32mm	1	メタル製 (黒)	□	□	□	□													15															
32mm	1	メタル (クロームメッキ) 製	□	□	□	□													16															
32mm	1	ステンレス製	□	□	□	□													17															
32mm	1	テレスコピック (伸縮) タイプ メタル製	□	□	□	□													18															
35mm	1	プラスチック製								□	□	□	□	□	□	□	□	□	19															
35mm	1	メタル製 (黒)								■	■	■	■	□	■	■	□	□	20															
40mm	1	メタル製 (黒)								□	□	□	□	□	□	□	□	■	21															
61mm	1	メタル製 (黒)								□	□	□	□	□	□	□	□	□	22															
35mm	1	ステンレス製	□	□	□	□								■	□	□	□	■	23															
40mm	1	ステンレス製	□	□	□	□				□	□	□	□	□	□	□	□	□	24															
61mm	1	ステンレス製	□	□	□	□				□	□	□	□	□	□	□	□	□	25															
40mm	1	ステンレス製								□	□	□	□	□	□	□	□	□	26															
32mm	1	プラスチック製								■	■								27															
32mm	1	耐熱ホース 2.5m (350℃まで) 耐熱パイプ×1 パイプ×2 オープン用ノズル								□	□	□	□	□	□	□	□	□	28															
61mm	1	ホース4m、パイプ2m、ノズル1個、パイプ1個 (ノズル)、コーナースリッパ (ノズル)、ジョイント (ノズル)、替えアヘッド (ノズル)								□	□	□	□	□	□	□	□	□	29															
35mm × 2	1	プラスチック、本体側差し込みコネクター付								□	□	□	□	□	□	□	□	□	30															
26-36mm	1									□	□	□	□	□	□	□	□	□	31															
	1																	■	32															
	1		■																33															
	1			■															34															
	1	バッテリー 1 個用	■	□															35															
	1	ドラム缶リングとセットで使用 内径 61mm のサクションホースを接続								□	□	□	□	□	□	□	□	□	36															
	1	ドラム缶カバーとセットで使用 NT 用サクションホースを接続								□	□	□	□	□	□	□	□	□	37															

内径 40mm のサクションホースに内径 35mm のアクセサリをご使用になる場合、内径 35mm のサクションホースに内径 32mm のアクセサリをご使用になる場合は、適合する内径のリデュースを別途ご用意ください。クリップシステム対応のサクションホースをご使用になる場合は、サクションホースと同じ内径のクリップシステム対応のペンディングパイプをご使用ください。

スチームクリーナー

業務用スチームクリーナーです。洗剤を使わず高温のスチームで汚れを浮かせて落とします。豊富なアクセサリーで様々な場所の清掃が可能です。



布地のシミ取りに



厨房の衛生維持に



SG 4/4

スチームクリーナー

機種名	注文番号	動力 (V)	ヒーター出力 (W)	スチーム吐出量 (g/min)	最大吐出圧力 (MPa) ※1	ボイラータンク実容量 (L)	ボイラータンク加熱温度/吐出温度 (°C)	ヒートタイム (min)	電源コード (m)	質量 (kg)	寸法 (mm) 長さ×幅×高さ
SG 4/4	1.092-742.0	単相 100	1,500	調整可	0.4	4	145/100	約15	3	8	475 × 320 × 275
<small><標準装備>ホース一体型ヘッド、パイプ2本、フロアノズル (クロス1枚付)、フロアブラシ (クロス1枚付) ハンドブラシ (カバー1枚付)、ノズルヘッド長短各1個、ブラシ1個 ※2、ノズルセット、じょうご</small>											

※1) 1MPa=10.2kgf/cm² ※2) 別途注文時 (2.863-058.0) は4個組

商品名	No.	注文番号	数量	情報	SG 4/4	No.
-----	-----	------	----	----	--------	-----

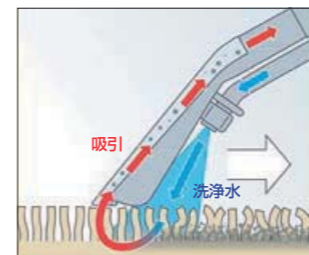
SG 4/4 用アクセサリー						
ホース一体型ヘッド	1	4.322-020.0	1	長さ 2.5m	<input checked="" type="checkbox"/>	1
パイプ	2	4.127-024.0	1	長さ 0.5m 標準装備は2本	<input checked="" type="checkbox"/>	2
フロアノズル	3	4.180-018.3	1		<input checked="" type="checkbox"/>	3
フロアブラシ	4	6.906-185.0	1		<input checked="" type="checkbox"/>	4
ハンドブラシ	5	5.130-349.0	1		<input checked="" type="checkbox"/>	5
ノズルヘッド長	6	2.884-281.0	1		<input checked="" type="checkbox"/>	6
ノズルヘッド短	7	4.130-021.0	1		<input checked="" type="checkbox"/>	7
ブラシ	8	2.863-058.0	4	標準装備は1個	<input checked="" type="checkbox"/>	8
ブラシ (真ちゅう製)	9	2.863-061.0	3		<input type="checkbox"/>	9
ノズルセット	10	2.884-282.0	1	スポットノズルと延長ノズルのセット	<input checked="" type="checkbox"/>	10
じょうご	11	4.013-030.0	1		<input checked="" type="checkbox"/>	11
フロアノズル用 クロス3枚組	12	6.369-357.0	3	標準装備は1枚	<input checked="" type="checkbox"/>	12
フロアブラシ用 クロス5枚組	13	6.369-481.0	5	標準装備は1枚	<input checked="" type="checkbox"/>	13
ハンドブラシ用 カバー5枚組	14	6.370-990.0	5	標準装備は1枚	<input checked="" type="checkbox"/>	14
窓用ノズル	15	2.863-025.0	1		<input type="checkbox"/>	15
壁紙はがし	16	2.863-062.0	1		<input type="checkbox"/>	16
RM 511 ボイラー洗浄剤 スティックタイプ	17	6.290-239.0	9	スケール除去剤 1.6Lのぬるま湯に3本使用	<input type="checkbox"/>	17
キャディワゴン	18	6.962-239.0	1	本体とアクセサリーを収納できる移動用カート	<input type="checkbox"/>	18

■標準装備 □オプション



カーペットリンスクリーナー

ソファやカーペット等の布製品に洗浄水を吹き付け、バキューム機能で汚れと洗浄水を吸い取ります。シンプルな設計なので扱いやすく、効率良くカーペット清掃が行えます。



カーペットリンスクリーナー洗浄イメージ
洗浄水を吹き付け、バキューム機能で吸い取ります。



ハンドノズル使用



フロアノズル使用



Puzzi 8/1 C



Puzzi 10/1



Puzzi 30/4

カーペットリンスクリーナー

機種名	注文番号	動力 (V)	モーター出力 (W)	吸引風量 (L/s)	真空度 (hPa)	タンク容量 洗浄水/汚水 (L)	作業幅 (mm)	噴霧量 (L/min)	最高給水温度 (°C)	電源コード (m)	質量 (kg)	寸法 (mm) 長さ×幅×高さ
Puzzi 8/1 C ブツツイ	1.100-229.0	単相 100	1,200	61	230	8/7	110	1	50	7.5	9.8	530 × 330 × 440
<small><標準装備>スプレーグリップ、ハンドノズル、スプレーサクシオンホース 2.5m</small>												
Puzzi 10/1 ブツツイ	1.100-135.0	単相 100	1,100	54	220	10/9	240	1	50	7	10.7	710 × 330 × 440
<small><標準装備>スプレーグリップ、フロアツール (ノズル幅 240mm)、ハンドノズル、スプレーサクシオンホース 2.5m</small>												
Puzzi 30/4 ブツツイ	1.101-127.0	単相 100	1,200	74	254	30/15	350	3	50	15	26	580 × 460 × 930
<small><標準装備>スプレーグリップ、フロアツール (ノズル幅 350mm)、スプレーサクシオンホース 4m、ホームベースキット ケーブルフック、ホームベースキット アダプター</small>												

ホース・コード類の長さに関して、実寸を±5%の範囲で設定しております。

商品名	No.	注文番号	数量	情報	Puzzi 8/1 C	Puzzi 10/1	Puzzi 30/4	No.
-----	-----	------	----	----	-------------	------------	------------	-----

カーペットリンスクリーナー用アクセサリー								
スプレーグリップ	1	4.130-000.0	1		<input checked="" type="checkbox"/>	<input checked="" type="checkbox"/>	<input checked="" type="checkbox"/>	1
ハンドノズル	2	4.130-001.0	1	ノズル幅 110mm	<input checked="" type="checkbox"/>	<input checked="" type="checkbox"/>	<input type="checkbox"/>	2
フロアツール	3	4.130-007.0	1	フロアツール用ハンドル、パイプ、フロアノズル (幅 240mm) の3点セット	<input type="checkbox"/>	<input type="checkbox"/>	<input type="checkbox"/>	3
	4	4.130-011.0	1	フロアツール用ハンドル、パイプ、フロアノズル (幅 350mm) の3点セット	<input type="checkbox"/>	<input checked="" type="checkbox"/>	<input checked="" type="checkbox"/>	4
フロアツール用ハンドル	5	4.321-001.0	1		<input type="checkbox"/>	<input type="checkbox"/>	<input type="checkbox"/>	5
パイプ	6	4.025-004.0	1		<input type="checkbox"/>	<input type="checkbox"/>	<input type="checkbox"/>	6
フロアノズル	7	4.130-008.0	1		<input type="checkbox"/>	<input type="checkbox"/>	<input type="checkbox"/>	7
	8	4.130-009.0	1		<input type="checkbox"/>	<input type="checkbox"/>	<input type="checkbox"/>	8
コーナーノズル	9	4.130-010.0	1		<input type="checkbox"/>	<input type="checkbox"/>	<input type="checkbox"/>	9
スプレーサクシオンホース	10	6.391-410.0	1		<input checked="" type="checkbox"/>	<input checked="" type="checkbox"/>	<input checked="" type="checkbox"/>	10
	11	6.391-411.0	1		<input type="checkbox"/>	<input type="checkbox"/>	<input type="checkbox"/>	11
	12	6.394-874.0	1		<input type="checkbox"/>	<input type="checkbox"/>	<input checked="" type="checkbox"/>	12
ホームベースキット	13	5.035-488.0	1		<input type="checkbox"/>	<input type="checkbox"/>	<input type="checkbox"/>	13
	14	5.037-360.0	1		<input type="checkbox"/>	<input type="checkbox"/>	<input checked="" type="checkbox"/>	14
RM 760 Tablet (タブレット洗浄剤)	15	6.295-850.0	16	カーペット・布地用 4Lの水に1錠使用	<input type="checkbox"/>	<input type="checkbox"/>	<input type="checkbox"/>	15

■標準装備 □オプション



カーペットや布張り家具等のシミや黒ずみに

洗前

洗後

RM 760 Tablet 対応機種: Puzzi 8/1 C, Puzzi 10/1, Puzzi 30/4
注文番号: 6.295-850.0
中性 16錠入り

【特徴】

- 丸洗いが難しい布製品の汚れに効果的。
- 手を汚さない錠剤タイプ。

【使用方法】

- 4Lの水に1錠を溶かして使用。

【注意点】

- 天然素材への使用は縮む可能性があるため、あらかじめ目立たない場所で試してから使用すること。

床洗浄機

操作性に優れた床洗浄機でフロアを常に美しく。ケルヒャーの床洗浄機は、分かりやすい操作性で作業員を選びません。また、手軽な小型クラスから搭乗式の大型クラスまで、豊富なラインナップで様々な要望にお応えします。

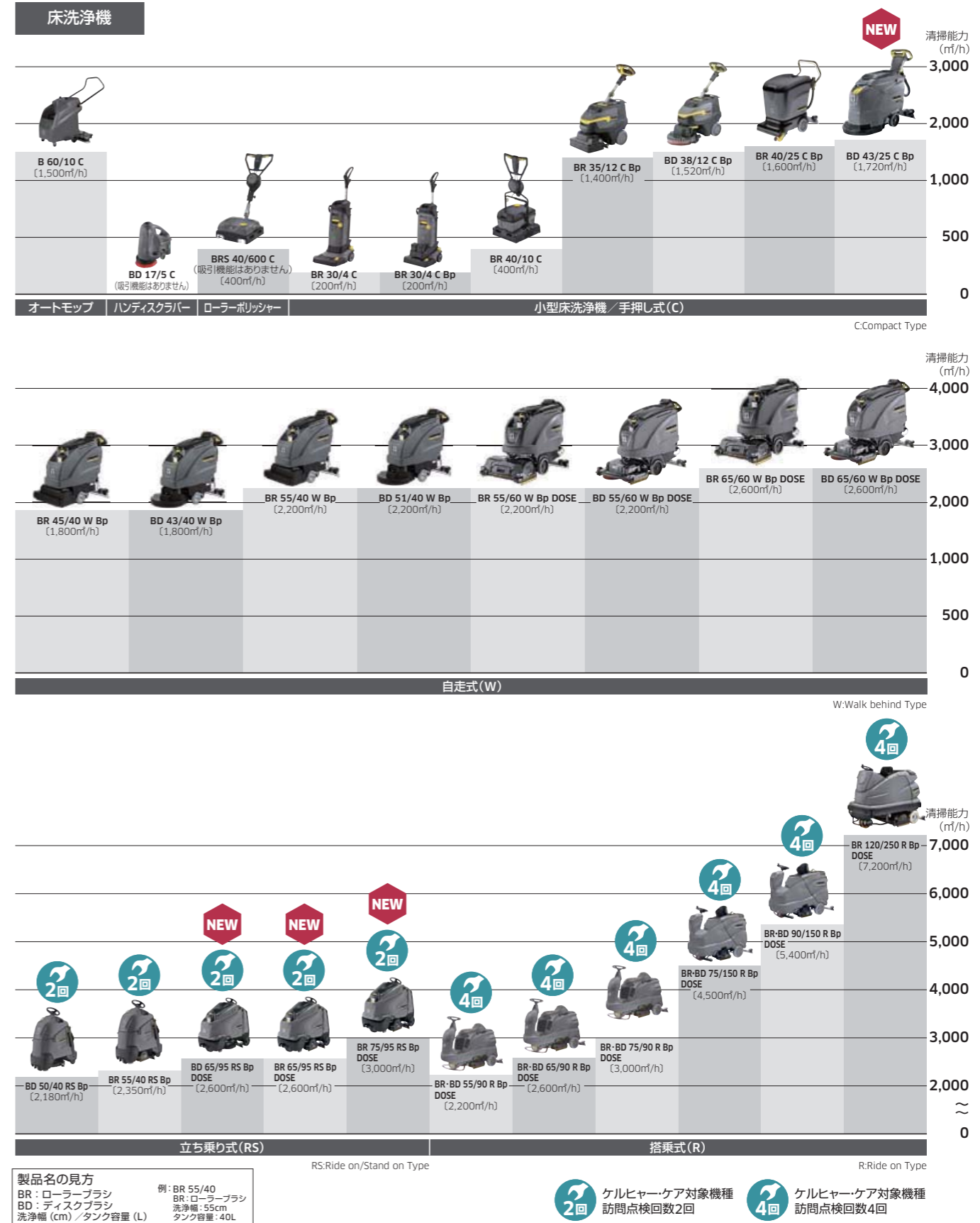
3つのポイント

凹凸面にも入り込む
ローラーブラシ

BRタイプ

わかりやすいスイッチで
簡単操作

シンプル構造で
高いメンテナンス性



床洗浄機

ハンディタイプから立ち乗り式や搭乗式まで幅広いラインナップを取り揃えております。
床洗浄機は洗浄水を噴射し、ブラシで強力洗浄、そして汚水回収と1台3役をこなします。コンビニエンスストアやスーパーマーケットの店舗や倉庫、公共施設のフロア洗浄やメンテナンスに最適です。大型の搭乗式でもイージー操作システムや鍵管理システムにより、どなたでも安全に操作できます。



ローラーブラシ(BR)
高い面圧と縦の高速回転で点字ブロック等の凹凸面やノンスリップの床面に威力を発揮します。また、こびりついた汚れにも効果的です。

ディスクブラシ(BD)
ブラシ面圧を簡単に調整できます。フラットで滑らかな床面に適しています。

イージー操作システム【シングルダイヤル】
ダイヤルの切り替えひとつで掃除プログラムの設定ができます。

洗浄剤自動希釈機能【DOSE(ドーズ)】
洗浄剤を必要な量だけ直接ボトルから投入できるので無駄が無く経済的です。希釈の調整もできます。

鍵管理システム【KIK(キック)】
鍵で清掃内容を管理することで誤設定による事故やコスト増を防止。
※KIKケルヒャーインテリジェントキー



11. BR 45/40 W Bp
12. BR 55/40 W Bp
13. BD 43/40 W Bp (17インチ)
14. BD 51/40 W Bp (20インチ)
15. BR 55/60 W Bp DOSE
16. BR 65/60 W Bp DOSE
17. BD 55/60 W Bp DOSE
18. BD 65/60 W Bp DOSE

機種名	No.	注文番号	動力 (V) ※1	作業幅 洗浄 / 吸引 (mm)	タンク容量 洗浄水 / 汚水 (L)	清掃能力 (㎡/h)	ブラシ面圧 (g/cm²)	ブラシ モーター出力 (W)
オートモップ								
B 60/10 C	1	1.006-706.0	-	600	10/10	1,500	-	-
ハンディスクラパー								
BD 17/5 C	2	1.737-106.0	単相 100	170 (200※2) / 吸引機能なし	-	-	-	120
ローラーポリッシャー								
BRS 40/600 C (50Hz)	3	1.783-335.0	単相 100	400 / 吸引機能なし	10/0	400	-	1,150
BRS 40/600 C (60Hz)		1.783-333.0						
小型床洗浄機 / 手押し式床洗浄機								
BR 30/4 C	4	1.783-222.0	単相 100	300/300	4/4	200	100	650
BR 30/4 C Bp	5	1.783-216.0	バッテリー 25.2V	300/300	4/4	200	100	550
BR 40/10 C (50Hz)	6	1.783-314.0	単相 100	400/400	10/10	400	100-200	1,200
BR 40/10 C (60Hz)		1.783-313.0						
BR 35/12 C Bp	7	1.783-453.0	バッテリー 25.5V	350/450	12/12	1,400 ※4	160 ※5	500
BD 38/12 C Bp	8	1.783-432.0	バッテリー 25.2V 21Ah/5h	380/480	12/12	1,520 ※4	20-25	500
BR 40/25 C Bp	9	1.515-202.0	バッテリー 24V	400/770	25/25	1,600 ※4	250	1,200
BD 43/25 C Bp	10	1.515-400.0	バッテリー 24V 90Ah/5h	430/850	25/25	1,720 ※4	30-40	600
自走式床洗浄機								
BR 45/40 W Bp	11	スタンダードタイプ 0.300-191.0	バッテリー 24V 105Ah	450/850	40/40	1,800 ※4	140	600
BR 55/40 W Bp	12			550/850		2,200 ※4		
BD 43/40 W Bp	13	プレミアムタイプ 0.300-190.0	バッテリー 24V 170Ah	430/850	60/60	1,800 ※4	30	1,200
BD 51/40 W Bp	14			508/850		2,200 ※4		
BR 55/60 W Bp DOSE	15	9.548-730.0	バッテリー 24V 170Ah	550/850	60/60	2,200 ※4	222-266	1,200
BR 65/60 W Bp DOSE	16			650/940		2,600 ※4		
BD 55/60 W Bp DOSE	17			550/850		2,200 ※4		
BD 65/60 W Bp DOSE	18			650/940		2,600 ※4		

吸引 モーター出力 (W)	ブラシ 回転数 (rpm)	電源 コード (m)	質量 (kg)	寸法 (mm) 長さ × 幅 × 高さ	装備品				その他の仕様
					パッド / ブラシ	スイッチ セット	バッテリー	充電器	
-	-	-	21	1,130 × 635 × 1,090	パッド × 1	■	-	-	
-	0-470	9.5	5	360 × 180 × 330	パッド × 1	-	-	-	パッド取り付けディスク付
-	600	0.3	27 (タンクは除く)	520 × 470 × 250 (ハンドル含まず)	オプション	-	-	-	要別途延長コード コード径=20mまで2mm, 30mまで3mm
-	1,450	10	11	390 × 335 × 1,180	ローラーブラシ × 1	■	-	-	電源コード長 10m
-	1,270	-	15 ※3	390 × 335 × 1,180	ローラーブラシ × 1	■	■	-	
-	550	0.3	30	520 × 470 × 380 (ハンドル高さ 1,150)	ローラーブラシ × 2	■	-	-	要別途延長コード コード径=10mまで2mm, 30mまで3.5mm
-	800-1,100	-	35 ※3	720 × 450 × 720 ※6	ローラーブラシ × 1	■	■	■	充電器は本体内部型
-	180	-	36 ※3	980 × 510 × 990 ※6	ディスクブラシ × 1	■	■	■	充電器は本体内部型
-	1,350	-	119 ※3	800 × 575 × 830	ローラーブラシ × 2	■	■	■	
500	180	-	108 ※3	1,136 × 505 × 1,030	ディスクブラシ × 1	■	■	■	
500	600-1,200	-	164 バッテリー込 洗浄剤なし	1,249 × 520 × 1,145	ローラーブラシ × 2	■	■	■	充電器は本体内部型 プレミアムタイプは、洗浄剤自動希釈機能、ワンタッチ給水機能、ワンタッチタンク洗浄機能を装備
				1,249 × 620 × 1,145		■	■	■	
580	180	-	232 バッテリー込 洗浄剤なし	1,331 × 537 × 1,145	ディスクブラシ × 1	■	■	■	充電器は本体内部型
				1,369 × 575 × 1,145		■	■	■	
				1,488 × 671 × 1,146		■	■	■	
580	600-1,400	-	232 バッテリー込 洗浄剤なし	1,488 × 748 × 1,146	ローラーブラシ × 2	■	■	■	充電器は本体内部型
				1,447 × 666 × 1,146		■	■	■	
580	210	-	232 バッテリー込 洗浄剤なし	1,516 × 745 × 1,146	ディスクブラシ × 2	■	■	■	

■標準装備 □オプション ※1) バッテリーの個数は機種により異なります。 ※2) 200mm= オプション使用時 ※3) バッテリー込 ※4) 作業速度 4km/h ※5) 4段階調整可能 ※6) ハンドル折り畳み時

ホース・コード類の長さに関して、実寸を±5%の範囲で設定しております。

床洗浄機



操作スイッチを黄色で統一
 作業者が操作するスイッチ類は黄色に色分けされており、操作ミスを防止します。



エコモード運転
 日常洗浄の軽い汚れの場合には、洗浄スピードを上げて洗浄剤の使用量を抑える「エコモード」が便利です。時間と洗浄剤を同時に節約します。



粗ゴミ回収機能(BR)【プレスイープ】
 ブラシが回転し、大きなゴミをコンテナに掃き込みます。ほうき掃きなどの前処理が不要なので、作業効率が向上します。



ワンタッチ給水機能
 給水に立ち会わなくても、満タンになると自動で給水をストップします。




ブラシノイズ調整システム(BR)【FACT(ファクト)システム】
 床面や場所に応じてブラシの回転数や作業音を変えることができるので、作業可能な時間の幅が広がります。

2回 ケルヒャーケア対象機種 訪問点検回数2回

4回 ケルヒャーケア対象機種 訪問点検回数4回



BD 50/40 RS Bp



BR 65/95 RS Bp DOSE



BR 55/90 R Bp DOSE



BR 75/150 R Bp DOSE



1. BR 55/40 RS Bp



2. BD 50/40 RS Bp



3. BD 65/95 RS Bp DOSE



4. BR 65/95 RS Bp DOSE
 5. BR 75/95 RS Bp DOSE



6. BR-BD 55/90 R Bp DOSE
 7. BR-BD 65/90 R Bp DOSE
 8. BR-BD 75/90 R Bp DOSE



9. BR-BD 75/150 R Bp DOSE
 10. BR-BD 90/150 R Bp DOSE



11. BR 120/250 R Bp DOSE

機種名	No.	注文番号	動力 (V) *1	作業幅 洗浄 / 吸引 (mm)	タンク容量 洗浄水 / 汚水 (L)	清掃能力 (m ² /h)	ブラシ面圧 (g/cm ²)	ブラシ モーター出力 (W)	
立ち乗り式床洗浄機									
BR 55/40 RS Bp	1	1.533-172.0	バッテリー 36V 83.5Ah	550/716	40/40	2,350 *2	300	600	
BD 50/40 RS Bp	2	1.533-170.0	バッテリー 36V 83.5Ah	508 (20インチ) /691	40/40	2,180 *2	20	209	
BD 65/95 RS Bp DOSE	3	1.006-200.2	バッテリー 24V 180Ah/5h	650/940	95/95	2,600 *3	24	600 × 2	
BR 65/95 RS Bp DOSE	4			650/940					215
BR 75/95 RS Bp DOSE	5			750/940					193
搭乗式床洗浄機									
BR 55/90 R Bp DOSE	6	1.161-310.0	バッテリー 24V 180-240Ah	550/850	90/90	2,200 *3	314	600 × 2	
BD 55/90 R Bp DOSE							34		
BR 65/90 R Bp DOSE	7	1.161-310.0	バッテリー 24V 180-240Ah	650/940	90/90	2,600 *3	272	600 × 2	
BD 65/90 R Bp DOSE							24		
BR 75/90 R Bp DOSE	8	1.161-310.0	バッテリー 24V 180-240Ah	750/940	90/90	3,000 *3	256	600 × 2	
BD 75/90 R Bp DOSE							21		
BR 75/150 R Bp DOSE	9	1.246-020.2	バッテリー 36V 240Ah	750/960	150/150	4,500 *4	560	600 × 2	
BD 75/150 R Bp DOSE							34		
BR 90/150 R Bp DOSE	10	1.246-020.2	バッテリー 36V 240Ah	900/1,080	150/150	5,400 *4	505	750 × 2	
BD 90/150 R Bp DOSE							46		
BR 120/250 R Bp DOSE	11	0.300-107.0	バッテリー 36V 630Ah/5h	1,200/1,400	250/250	7,200 *4	230	1,100 × 2	

■標準装備 □オプション *1) バッテリーの個数は機種により異なります。 *2) エコモード運転時 *3) 作業速度 4km/h (理論値) *4) 作業速度 6km/h

床洗浄機用アクセサリ



床洗浄機

ディスクブラシ



* BD 17/5 C 専用ブラシです

画像はイメージです

商品名	No.	注文番号	数量	色
ディスクブラシ				
BD 製品用 ディスクブラシ	170mm	標準ブラシ	1	赤
■ (□) × 数 = 必要数		ソフトブラシ	2	自然毛
		ハードブラシ	3	緑
		カーペット用ブラシ	4	カーペット
		立ち面用 標準ブラシ	5	赤
		立ち面用 ハードブラシ	6	緑
	200mm	標準ブラシ	7	赤
		ソフトブラシ	8	自然毛
		ハードブラシ	9	黒
	385mm	標準ブラシ	10	赤
		スーパーソフトブラシ	11	白
		ソフトブラシ	12	自然毛
		ハードブラシ	13	黒
	430mm	標準ブラシ	14	赤
		スーパーソフトブラシ	15	白
		ソフトブラシ	16	自然毛
		ハードブラシ	17	黒
	510mm	標準ブラシ	18	赤
		スーパーソフトブラシ	19	白
		ソフトブラシ	20	自然毛
		ハードブラシ	21	黒
	508mm	標準ブラシ	22	青
		スーパーソフトブラシ	23	白
		ソフトブラシ	24	黒
	300mm	標準ブラシ	25	赤
		スーパーソフトブラシ	26	白
		ソフトブラシ	27	自然毛
		ハードブラシ	28	黒
	355mm	標準ブラシ	29	赤
		スーパーソフトブラシ	30	白
		ソフトブラシ	31	自然毛
		ハードブラシ	32	黒
	385mm	標準ブラシ	33	赤
		スーパーソフトブラシ	34	白
		ソフトブラシ	35	自然毛
		ハードブラシ	36	黒
	450mm	標準ブラシ	37	赤
		スーパーソフトブラシ	38	白
		ソフトブラシ	39	自然毛
		ハードブラシ	40	黒

■標準装備 □オプション



ディスク交換に工具は不要
工具不要でブラシやスクイジーが交換可能。



製造工場の床洗浄に



公共施設の床洗浄に



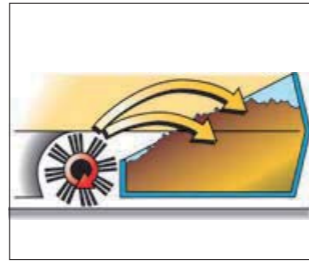
ビルメンテナンスの床洗浄に

床洗浄機

情報	BD 17/5 C	BRS 40/600 C	BR 30/4 C	BR 30/4 C Bp	BR 40/10 C	BR 35/12 C Bp	BD 38/12 C Bp	BR 40/25 C Bp	BD 43/25 C Bp	BR 45/40 W Bp	BR 55/40 W Bp	BD 43/40 W Bp	BD 51/40 W Bp	BR 55/60 W Bp DOSE	BR 65/60 W Bp DOSE	BD 55/60 W Bp DOSE	BD 65/60 W Bp DOSE	BR 55/40 RS Bp	BD 50/40 RS Bp	BD 65/95 RS Bp DOSE	BR 65/95 RS Bp DOSE	BR 75/95 RS Bp DOSE	BR 55/90 R Bp DOSE	BD 55/90 R Bp DOSE	BR 65/90 R Bp DOSE	BD 65/90 R Bp DOSE	BR 75/90 R Bp DOSE	BD 75/90 R Bp DOSE	BR 75/150 R Bp DOSE	BD 75/150 R Bp DOSE	BR 90/150 R Bp DOSE	BD 90/150 R Bp DOSE	BR 120/250 R Bp DOSE	No.					
	小型/手押し式 (C)	自走式 (W)	立ち乗り式 (RS)	搭乗式 (R)																																			
	□																																				1		
	□																																				2		
	□																																				3		
	□																																				4		
	□																																				5		
	□																																				6		
	□																																				7		
	□																																				8		
	□																																				9		
									■																												10		
									□																												11		
									□																													12	
									□																													13	
										■		■																										14	
									□		□																											15	
									□		□																											16	
									□		□																											17	
														■																								18	
													□																									19	
													□																									20	
													□																									21	
																																						22	
																																						23	
																																						24	
																																							25
																																						26	
																																						27	
																																						28	
																																							29
																																							30
																																							31
																																							32
																																							33
																																							34
																																							35
																																							36
																																							37
																																							38
																																							39
																																							40

スイーパー

手押し式からシティックリーナーまでケルヒャーのスイーパーとバキュームスイーパーは最新の技術で製造されています。独自のフィルター技術で、屋外はもちろん、倉庫や工場などの屋内でも効果的に清掃できます。店舗の駐車場から製造業、メンテナンス業、公共の場所などあらゆるシーンで活躍します。



効率の良いゴミ収集
ゴミの収集に「巻き上げ方式」を採用することで、ダストコンテナの90%を使用できます。これによりゴミの廃棄回数が減り、作業効率が向上します。



イージーダイヤル
操作パネルはダイヤル式で、イラストの清掃モードにダイヤルを合わせるだけの簡単操作です。初めての方でも安全に操作できます。



ケルヒャーケア対象機種 訪問点検回数2回



ケルヒャーケア対象機種 訪問点検回数4回



1. KM 70/20 C



2. KM 70/30 C Bp



3. KM 75/40 W G
4. KM 75/40 W Bp

写真は KM 75/40 W G



5. KM 85/50 W G
6. KM 85/50 W Bp

写真は KM 85/50 W G



7. KM 90/60 R G



8. KM 90/60 R G Adv
9. KM 90/60 R Bp Adv

写真は KM 90/60 R G Adv



10. KM 100/100 R G
11. KM 100/100 R Bp
12. KM 100/100 R D
13. KM 100/100 R LPG

写真は KM 100/100 R G



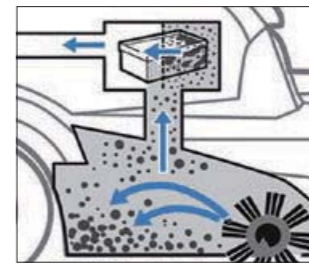
14. KM 105/110 R G



バッテリータイプ(Bp)
排気ガスがなく騒音が少ないバッテリータイプは室内清掃に最適です。KM 90/60 R Bp Advにはノンバンクタイヤのノンマーキングタイプを標準装備し、タイヤ痕を残しません。



プロパンエンジンタイプ(LPG)
パワーや清掃能力はそのままに、廃棄ガスによる汚染を低レベルに抑えられます。ISO14001取得の製造工場様に最適です。



自動チリ落とし機能
フィルターの目詰まりの原因となる、チリやホコリを自動的に落とす機能により高い吸引力を持続できます。作業効率をアップし、メンテナンス時間を削減します。対象: KM 90/60 R Adv, KM 100/100 R, KM 105/110 R G



昇降式コンテナ
KM 105/110 R G以上のクラスでは油圧駆動によりダストコンテナを持ち上げることができます。また、メインブラシやサイドブラシの昇降にも油圧駆動を採用しています。

機種名	No.	注文番号	動力	コンテナ容量 (L)	作業幅 未使用 / 1 個使用 / 2 個使用 (mm)	清掃時 走行速度 (km/h)	清掃能力 (m ³ /h) ※4	質量 アクセサリ込み (kg)
手押し式スイーパー								
KM 70/20 C	1	1.517-106.0	手押し	40 ※1	480/700/ -	4	2,800	23
KM 70/30 C Bp	2	1.517-213.0	手押し	40 ※2	480/700/ -	4	2,800	48
自走式バキュームスイーパー								
KM 75/40 W G	3	1.049-205.0	ガソリンエンジン	40	550/750/ -	4.5	3,375	84
KM 75/40 W Bp	4	1.049-206.0	バッテリー 24V	40	550/750/ -	4.5	3,375	116
KM 85/50 W G	5	1.351-110.0	ガソリンエンジン	50	620/830/1,050 ※3	4.5	3,735	126
KM 85/50 W Bp	6	1.351-108.0	バッテリー 24V	50	620/830/1,050 ※3	4.5	3,735	195
搭乗式バキュームスイーパー								
KM 90/60 R G	7	1.047-204.0	ガソリンエンジン	60	615/900/1,150 ※3	8	7,200	220
KM 90/60 R G Adv	8	1.047-300.0	ガソリンエンジン	60	- /900/1,150	8	9,200 ※5	220
KM 90/60 R Bp Adv	9	1.047-301.0	バッテリー 24V	60	- /900/1,150 ※3	6	5,400	324
KM 100/100 R G	10	1.280-105.0	ガソリンエンジン	100	700/1,000/1,300 ※3	8	8,000	300
KM 100/100 R Bp	11	1.280-112.0	バッテリー 24V	100	700/1,000/1,300 ※3	6	6,000	540
KM 100/100 R D	12	1.280-115.0	ディーゼルエンジン	100	700/1,000/1,300 ※3	8	8,000	300
KM 100/100 R LPG ※3	13	1.280-107.0	プロパンエンジン	100	700/1,000/1,300 ※3	8	8,000	300
KM 105/110 R G	14	1.280-140.2	ガソリンエンジン	110	- /1,050/1,400	4	9,800 ※5	700

■標準装備 □オプション
※1) 実質回収量は約 20L ※2) 実質回収量は約 30L ※3) 2 個目のサイドブラシはドイツ出荷時の取付オプション ※4) サイドブラシ 1 個使用時 ※5) サイドブラシ 2 個使用時
※6) 充電時は付属のトランスを使用します ※7) 充電器は本体搭載型

寸法 (mm) 長さ × 幅 × 高さ	標準装備品													その他の仕様		
	メイン ブラシ	サイド ブラシ	バッテリー	充電器	折りたたみ ハンドル	フィルター	駆動	駐車 ブレーキ	バキューム 機能	フィルター チリ落とし 機能	粗ゴミ フラップ	セル スターター	ノンバンク タイヤ		鍵管理 システム	
1,300 × 765 × 1,035	■	■	-	-	■	ダスト フィルター	-	-	-	-	-	-	-	-	-	-
1,250 × 765 × 1,050	■	■	■	■※6	■	ダスト フィルター	-	-	-	-	-	-	-	-	-	メインブラシはバッテリー駆動
1,430 × 780 × 1,180	■	■	-	-	■	マイクロ フィルター	-	■	■	■	■	■	■	■	■	濡れた路面用吸引遮断装置
1,430 × 780 × 1,180	■	■	■	■※7	■	マイクロ フィルター	-	■	■	■	■	■	■	■	■	濡れた路面用吸引遮断装置
1,355 × 910 × 1,155	■	■	-	-	■	マイクロ フィルター	後輪	■	■	■	■	■	■	■	■	濡れた路面用吸引遮断装置
1,355 × 910 × 1,155	■	■	■	■	■	マイクロ フィルター	後輪	■	■	■	■	■	■	■	■	濡れた路面用吸引遮断装置
1,635 × 980 × 1,260	■	■	-	-	■	マイクロ フィルター	後輪	■	■	■	■	■	■	■	■	濡れた路面用吸引遮断装置
1,635 × 980 × 1,260	■	■	-	-	■	ナノ フィルター	後輪	■	■	■	■	■	■	■	■	濡れた路面用吸引遮断装置
1,635 × 980 × 1,260	■	■	■	■	■	ナノ フィルター	後輪	■	■	■	■	■	■	■	■	濡れた路面用吸引遮断装置
2,006 × 1,005 × 1,343	■	■	-	-	■	マイクロ フィルター	後輪	■	■	■	■	■	■	■	■	濡れた路面用吸引遮断装置
2,006 × 1,005 × 1,343	■	■	■	■	■	マイクロ フィルター	後輪	■	■	■	■	■	■	■	■	濡れた路面用吸引遮断装置
2,006 × 1,005 × 1,343	■	■	-	-	■	マイクロ フィルター	後輪	■	■	■	■	■	■	■	■	濡れた路面用吸引遮断装置
2,006 × 1,005 × 1,343	■	■	-	-	■	マイクロ フィルター	後輪	■	■	■	■	■	■	■	■	濡れた路面用吸引遮断装置
1,800 × 1,458 × 1,450	■	■	-	-	■	ナノ フィルター	後輪	■	■	■	■	■	■	■	■	濡れた路面用吸引遮断装置

スイーパー



鍵管理システム【KIK(キック)】
 鍵で清掃内容を管理することで誤設定による事故やコスト増を防止。
 対象: KM 125/130 R G, KM 125/130 R D
 ※KIK:ケルヒャーインテリジェントキー



シートスイッチ
 座席に座らないとエンジンが掛からないシートスイッチを採用。運転中に作業者が座席から離れると自動停止する安全機能付きです。



ノンパンクタイヤ
 インダストリアルスイーパーはノンパンクタイヤを標準装備。クギや金属片・ガラス片が混入する建設現場のような悪路でも問題なく走行可能です。



エンジン用プレフィルター
 プレフィルターでエンジンへのチリやホコリの侵入を防ぎ、異物混入によるエンジントラブルを防止します。



登坂能力
 ケルヒャーのスイーパー製品は登坂能力の高い製品です。立体駐車場のような坂道が多い清掃シーンにも適応します。



芝刈り機



V型スノーブレード



IC 15/240 W
 新しい発想の移動式大型掃除機です。芝生上の落ち葉など、「ホウキでは集めにくい」「スイーパーでは乗り入れできない」場所の清掃に最適です。

2回 ケルヒャーケア対象機種 訪問点検回数2回
 4回 ケルヒャーケア対象機種 訪問点検回数4回



1. KM 125/130 R G
 2. KM 125/130 R D



3. KM 130/300 R D クラシック
 4. KM 130/300 R Bp



5. KM 150/500 R D



6. KM 170/600 R D



7. MC 50



8. IC 15/240 W

機種名	No.	注文番号	動力	コンテナ容量 (L)	作業幅 サイドブラシ未使用 / 1 個使用 / 2 個使用 (mm)	清掃時 走行速度 (km/h)	清掃能力 (m ³ /h)	質量 アクセサリー込み (kg)
搭乗式バキュームスイーパー								
KM 125/130 R G	1	1.280-150.2	ガソリンエンジン	130	880/1,250/1,700 ※ 1	4	10,000 ※ 2	842
KM 125/130 R D	2		ディーゼルエンジン	110	880/1,250/1,700 ※ 1	4	10,000 ※ 2	856
インダストリアルスイーパー								
KM 130/300 R D クラシック	3	1.186-140.0	ディーゼルエンジン	300	1,300 (サイドブラシ 1 個使用) ※ 1	10	13,000 ※ 2	951
KM 130/300 R Bp (受注生産のみ)	4	1.186-122.0	バッテリー 36V	300	1,300 (サイドブラシ 1 個使用) ※ 1	7	9,100 ※ 2	1300
KM 150/500 R D	5	1.186-124.0	ディーゼルエンジン	500	1,500 (サイドブラシ 1 個使用) ※ 1	12 ※ 3	21,000 ※ 2	1,440
KM 170/600 R D	6	1.186-127.0	ディーゼルエンジン	600	1,680 (サイドブラシ 1 個使用) ※ 1	12 ※ 3	23,520 ※ 2	1,530
シティクリーナー								
MC 50	7	1.442-202.2	ディーゼルエンジン	500	1,100-1,400 (サイドブラシ 2 個使用)	10	14,000 ※ 4	1,750
IC 15/240 W	8	1.183-904.0	ガソリンエンジン	240	100 ※ 5	6	-	253

■標準装備 □オプション
 ※ 1) 2 個目のサイドブラシはドイツ出荷オプションです ※ 2) サイドブラシ 1 個使用時 ※ 3) 最大走行速度 14km/h ※ 4) サイドブラシ 2 個使用時 ※ 5) 吸引ホースの直径値

寸法 (mm) 長さ × 幅 × 高さ	標準装備品																
	メイン ブラシ	サイド ブラシ	バッテリー	充電器	フィルター	駆動	駐車 ブレーキ	フィルター 持ち落とし 機能	ヘッド ライト	ウインカー	作業灯	ノンパンク タイヤ	粗ゴミ フラップ	セル スターター	鍵管理 システム	シート スイッチ	油圧昇降式 ダストコンテナ
1,800 × 1,250 × 1,450	■	1 個	-	-	メイン フィルター	後輪	■	自動	■	■	■	■	■	■	■	■	■
1,800 × 1,250 × 1,450	■	1 個	-	-	メイン フィルター	後輪	■	自動	■	■	■	■	■	■	■	■	■
2,150 × 1,330 × 1,430	■	1 個	-	-	メイン プレ	後輪	■	自動	■	■	■	■	-	■	-	■	■
2,040 × 1,330 × 1,430	■	1 個	■	■	メイン フィルター	後輪	■	自動	■	■	■	■	-	■	-	■	■
2,442 × 1,570 × 1,640	■	1 個	-	-	メイン プレ	後輪	■	自動	■	■	■	■	-	■	-	■	■
2,450 × 1,760 × 1,665	■	1 個	-	-	メイン プレ	後輪	■	自動	■	■	■	■	-	■	-	■	■
2,960 × 1,090 × 1,970	-	2 個	-	-	■		■	ほうき・ショベル取り付けホルダー、クリーニングロッド (ホース清掃用)、エアコン、ヘッドライト、サイドミラー、作業灯、2 点止めシートベルト、テールランプ									
1,840 × 980 × 1,600	-	-	-	-	■		■	ホース、吸引パイプ、240L コンテナ、回転警告灯、フィルター									

スーパー・シティクリーナー用アクセサリ



商品名	No.	注文番号	数量	情報	KM 70/20 C	KM 70/30 C Bp	KM 75/40 W G	KM 75/40 W Bp	KM 85/50 W G	KM 85/50 W Bp	KM 90/60 R G Adv	KM 90/60 R Bp Adv	KM 100/100 R G	KM 100/100 R Bp	KM 100/100 R D	KM 100/100 R LPG	KM 105/110 R G	KM 125/130 R G	KM 125/130 R D	KM 130/300 R D クラシック	KM 130/300 R Bp	KM 150/500 R D	KM 170/600 R D	MC 50	IC 15/240 W	No.
					手押し式	自走式	搭乗式			インダストリアル																汎用型
カーペットキット																										
カーペットキット	KM 75/40 W 用	550mm	1	2,641-571.0	1																					1
メインブラシ																										
メインブラシ	標準	480mm	2	6,906-041.0	1	■	■																			2
		550mm	3	6,906-884.0	1			■	■																	3
		615mm	4	4,762-430.0	1						■	■														4
		620mm	5	6,906-509.0	1																					5
		640mm	6	4,762-529.0	1																					6
		700mm	7	6,906-375.0	1																					7
		880mm	8	4,762-525.0	1																					8
		1,000mm	9	6,987-438.0	1																					9
		1,200mm	10	6,987-085.0	1																					10
		1,350mm	11	6,987-441.0	1																					11
ソフト	滑らかな床用	480mm	12	6,903-995.0	1	□	□																			12
		550mm	13	6,906-886.0	1			□	□																	13
		615mm	14	4,762-442.0	1																					14
		620mm	15	6,906-557.0	1					□	□															15
		640mm	16	4,762-523.0	1																					16
		700mm	17	6,906-533.0	1																					17
		880mm	18	4,762-526.0	1																					18
		1,000mm	19	6,987-440.0	1																					19
		1,200mm	20	6,987-437.0	1																					20
		1,350mm	21	6,987-443.0	1																					21
ハード (耐湿性)	*がんごな汚れ用	480mm	22	6,903-999.0	1	□	□																			22
		550mm	23	6,906-885.0	1			□	□																	23
		615mm	24	4,762-443.0	1						□	□														24
		620mm	25	6,906-558.0	1					□	□															25
		640mm	26	4,762-524.0	1																					26
		700mm	27	6,906-532.0	1																					27
		880mm	28	4,762-527.0	1																					28
		1,000mm	29	6,987-439.0	1																					29
		1,200mm	30	6,987-436.0	1																					30
		1,350mm	31	6,987-442.0	1																					31
		帯電防止	550mm	32	6,906-950.0	1			□	□																32
サイドブラシ																										
サイドブラシ	標準	330mm	33	6,966-005.0	1	■	■																			33
		410mm	34	6,906-132.0	1			■	■	■	■	■	■	■	■	■										34
		450mm	35	6,905-986.0	1																					35
		600mm	36	6,966-063.0	1																					36
			37	6,987-083.0	1																					37
		650mm	38	6,987-467.0	1																					38
ソフト	粉塵用	410mm	39	6,905-626.0	1			□	□	□	□	□	□	□	□											39
		450mm	40	6,906-133.0	1																					40
		550mm	41	6,905-620.0	1																					41
		600mm	42	6,966-065.0	1																					42
		650mm	43	6,987-465.0	1																					43
ハード	耐湿性	410mm	44	6,905-625.0	1			□	□	□	□	□	□	□												44
	*がんごな汚れ用	450mm	45	6,906-065.0	1																					45
		550mm	46	6,905-773.0	1																					46
		600mm	47	6,906-705.0	1																					47
		650mm	48	6,987-468.0	1																					48
スチール製	雑草除去用	450mm	49	6,906-022.0	1																					49
		550mm	50	6,905-619.0	1																					50
MC 50 専用	標準	51	6,966-056.0	1																						51
	ソフト	52	6,966-057.0	1																						52
	ハード	53	6,966-058.0	1																						53
フィルター																										
フィルター	筒型フィルター	54	6,414-576.0	1																						54
		55	6,414-532.0	1																						55
	フラットフィルター	56	5,731-585.0	1																						56
		57	5,731-635.0	1																						57
		58	6,904-367.0	1																						58
		59	6,904-080.0	1																						59
		60	6,988-158.0	1																						60
		61	6,988-159.0	1																						61
		62	6,988-160.0	1																						62
		63	4,730-004.0	1																						63
	IC 15/240 W 用	64	2,850-833.0	1																						64

■標準装備 □オプション

鍵管理システム (KIK)

世界初の鍵管理システム。2種類の鍵で権限を分け、管理者が洗浄内容を設定し、作業者は設定の範囲内で洗浄を行います。どなたが作業しても均一な洗浄結果が得られます。



鍵で洗浄内容を管理することで、操作ミスやスピード超過による事故を防止できます。



ホームベースキット

ホームベースキットを使って、モップや洗浄剤ボトルなどの清掃用品を機械に備え付けることができ、手を煩わせることなく一緒に持ち運ぶことができます。機械では対応できない場所の清掃が効果的に行えます。



ホームベースキット(5,6,7)の接続にはアダプター(4)が必要です。



カーペットケア

業務用立ち乗り式カーペットバキューム

業務用カーペット洗浄機

業務用エアブローア



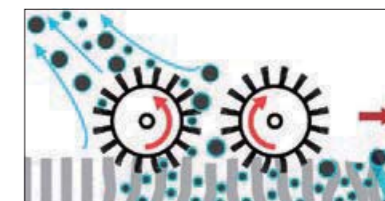
立ち乗り式 カーペットバキューム

カーペット汚れの約8割は土、砂やホコリなどの乾燥した汚れです。これらの乾燥した汚れはバキュームで効果的に除去できます。

バキューム清掃を行わない場合、歩行により汚れが拡散したり定着しやすくなります。毎日のバキューム清掃はカーペットケアの基本です。



CV 60/2 RS Bp



2本のブラシで奥の汚れも効率良く除去
互いに反転する2本のブラシが、繊維の奥の汚れを掻き出し、少ない風量でも効果的に回収します。



公共施設の清掃に
移動も容易なコンパクトサイズ

機種名	注文番号	動力	作業幅 (mm)	タンク容量 (L)	作業能力 (㎡/h)	吸引風量 (L/s)	騒音値 dB(A)	質量 (kg)	寸法 長さ×幅×高さ (mm)
CV 60/2 RS Bp	1.011-032.0	バッテリー 36V/70Ah	610	17	2,560	34	68	197 (バッテリー込み)	1,120 × 660 × 1,320

商品名	No.	注文番号	数量	情報	CV 60/2 RS Bp No.
CV 60/2 RS Bp 用アクセサリー					
メインブラシ	1	8.634-050.0	1	標準装備は 2 本	■ 1
サイドブラシ	2	8.634-216.0	1		■ 2
HEPA フィルター	3	8.634-529.0	1		■ 3
ペーパーフィルターパック	4	8.634-104.0	10	標準装備は 1 個	■ 4
バッテリー	5	9.548-222.0	1	標準装備は 3 個	■ 5
充電器	6	9.548-279.0	1		■ 6
サクショホース 3m	7	8.634-574.0	1		■ 7
サクショパイプ	8	8.600-009.0	1	標準装備は 2 本	■ 8
フロアノズル	9	6.906-954.0	1		■ 9
コーナーノズル	10	6.903-403.0	1		■ 10
サクショブラシ ラウンド型	11	6.903-887.0	1		■ 11
延長ホース 6m	12	8.634-921.0	1		□ 12

■標準装備 □オプション


手押し式 カーペット洗浄機

お気に入りの衣服をクリーニングするように、カーペットにも定期的なディープクリーニングが必要です。

日常の清掃では落としきれない汚れをリセットして、新品に近い状態に戻す再生ケアを行うことでカーペットのライフサイクルを延長します。



BRC 30/15 C



手前に引く方式のため清掃した面を踏みません



公共施設の清掃に

機種名	注文番号	動力 (V)	清掃能力 (㎡/h)	吸引風量 (L/s)	吸引圧力 (hPa)	吐出圧力 (MPa)	最大使用水量 (L/min)	タンク容量 (L) 清水 / 汚水	騒音値 dB(A)	質量 (kg)	寸法 * 長さ×幅×高さ (mm)
BRC 30/15 C	1.008-055.0	単相 100	150	20	300	0.4	1.4	15/17	77	36	920 × 360 × 750

*ハンドル折り畳み時 570×360×750

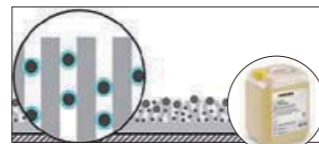
自走式 カーペット洗浄機

1台で、汚れをカプセル化して包み込む洗浄剤を使用するドライ方式と、洗浄と汚水の回収を行うウェット方式の2通りの方法でカーペット清掃に幅広く使用できます。



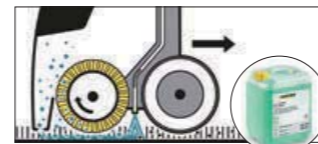
BRC 50/70 W Bp

ドライ方式 カプセル方式の洗浄剤を使用乾燥時間が短く頻繁に行えます。汚れが軽度のうちにこまめに実施し、ディーブリーニングまでの期間を延ばす中間清掃に適しています。



洗浄剤 RM 768

ウェット方式 エクストラクション方式繊維の奥にたまった汚れを丸洗いし、カーペットを新品に近い状態に戻す再生ケアです。水を多く使用するため、乾燥に時間が必要です。



洗浄剤 RM 764



広い面積のカーペット清掃に

機種名	注文番号	動力	モーター出力 (W)	清掃能力 ドライ/ウェット (m ³ /h)	吸引風量 (L/s)	吸引圧力 (hPa)	吐出圧力 (MPa)	タンク容量 清水/汚水 (L)	騒音値 dB(A)	質量 (kg)	寸法 長さ×幅×高さ (mm)
BRC 50/70 W Bp	1.008-651.0	バッテリー 36V/105Ah	1,900	1,250/450	29	170	0.69	74/66	69.5	295 (バッテリー込み)	1,400 × 700 × 1,100

商品名	No.	注文番号	数量	情報	BRC 30/15 C	BRC 50/70 W Bp
					No.	No.

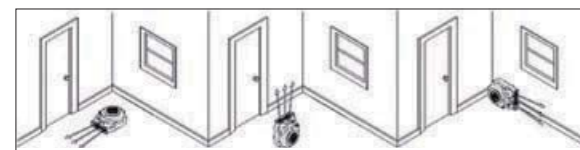
カーペット洗浄機用アクセサリ

ブラシ (標準)	1	8.621-604.0	1		<input checked="" type="checkbox"/>	1
ホースアダプターキット	2	9.548-283.0	1	オプション品のアクセサリを使用する場合は必ず必要	<input type="checkbox"/>	2
スプレーサクションホース 4m	3	6.391-411.0	1		<input type="checkbox"/>	3
フロアノズル (メタル)	4	4.130-394.0	1		<input type="checkbox"/>	4
ハンドノズル	5	4.130-116.0	1		<input type="checkbox"/>	5
ブラシ (標準)	6	8.623-068.0	1		<input checked="" type="checkbox"/>	6
スプレーホース接続アダプター	7	8.631-030.0	1	オプション品のアクセサリを使用する場合は必ず必要	<input type="checkbox"/>	7
バッテリー 12V/105Ah	8	9.548-238.0	1		<input checked="" type="checkbox"/>	8
充電器	9	9.548-278.0	1		<input checked="" type="checkbox"/>	9

■標準装備 □オプション

エアブローア

150Wと消費電力を抑えつつ、最適な空気の流れを作り出すことで室内全体を効率的に乾燥させます。また、作動音も静かなため作業可能な時間帯が広がります。



床、壁、天井など対象物に応じて3種類の置き方が選べます。対象物に直接風を当てない方式により、ムラにならず全体的な乾燥が可能です。



カーペット清掃後の乾燥作業に



持ち運びやすいハンドル付き



AB 20

フィルター (オプション) で作業環境向上

HEPAフィルターを採用したAfdフィルターアタッチメント(オプション)は、空気中のアレルギー物質、ホコリ、ふけ、花粉、カビや微粒子などをキャッチし現場環境の衛生を保ちます。
(注文番号:2.864-010.0)



フィルターアタッチメントは電力不要

機種名	注文番号	動力 (V)	モーター出力 (W)	風量 (m ³ /h)	騒音値 dB(A)	電源コード (m)	質量 (kg)	寸法 長さ×幅×高さ (mm)
AB 20	1.004-049.0	単相 100	150	1.115	66.9	7.5	11	570 × 470 × 300


ホース・コードの長さに関して、実寸を±5%の範囲で設定しております。

産業用清掃機器

産業用バキュームクリーナー

超高压洗浄機

ドライアイスブラスター



産業用バキュームクリーナー

現場のハードユースに応える高い耐久性とパワフルな吸引能力を両立。また、シンプルで扱いやすい設計なので、作業者を選ばずに作業が行えます。さらにニーズに合わせて選択できる豊富なオプションアクセサリも魅力。



IVC 60/24-2 Ap



IVC 60/24-2 Tact²



IVC 60/30 Tact²

産業用バキュームクリーナー

機種名	周波数 (Hz)	注文番号	動力 (V)	消費電力 (W)	吸引風量 (L/s)	真空圧 (hPa)	タンク容量 (L)	電源コード (m)	騒音値 [dB(A)]	質量 (kg)	寸法 (mm) 長さ × 幅 × 高さ
IVC 60/24-2 Ap	50/60 共用	1.576-113.0	単相 200	2,400	2×70	250	60	10	74	60	970 × 690 × 995
IVC 60/24-2 Tact²	50/60 共用	1.576-108.0	単相 200	2,400	2×70	250	60	10	73	60	970 × 690 × 995
IVC 60/30 Tact²	50	1.576-111.0	3相 200	3,000	70	300	60	7.5	77	95	970 × 690 × 1,240
IVC 60/30 Tact²	60	1.576-112.0	3相 200	3,000	70	300	60	7.5	77	95	970 × 690 × 1,240

IVC シリーズの基本構成は「マシン本体」と「回収タンク」です。お客様の使用目的に合わせてアクセサリをお選びいただけます。オーダー等については担当営業にご相談ください。



商品名	No.	注文番号	情報	IVC 60/24-2 Ap	IVC 60/24-2 Tact²	IVC 60/30 Tact²	No.		
産業用バキュームクリーナー/アクセサリ									
エコフィルタ	1	6.904-283.0		<input checked="" type="checkbox"/>	<input type="checkbox"/>	<input type="checkbox"/>	1		
強化タイプ	2	6.907-277.0	水洗い可能 IVC 60/30 Tact² は 2 個使用	<input type="checkbox"/>	<input checked="" type="checkbox"/>	<input checked="" type="checkbox"/>	2		
サクシジョンホース	PVC	5m	内径 42mm	3	6.907-293.0	塩化ビニール製、本体側コネクター内径 72mm 付	<input type="checkbox"/>	<input type="checkbox"/>	3
			内径 52mm	4	6.907-295.0	塩化ビニール製、本体側コネクター内径 72mm 付	<input type="checkbox"/>	<input type="checkbox"/>	4
			内径 72mm	5	6.907-297.0	塩化ビニール製、本体側コネクター内径 72mm 付	<input type="checkbox"/>	<input type="checkbox"/>	5
PU	5m	内径 42mm	6	6.907-299.0	ポリウレタン製、内側凹凸なし 本体側コネクター内径 72mm 付	<input type="checkbox"/>	<input type="checkbox"/>	6	
		内径 52mm	7	6.907-301.0	ポリウレタン製、内側凹凸なし 本体側コネクター内径 72mm 付	<input type="checkbox"/>	<input type="checkbox"/>	7	
		内径 72mm	8	6.907-303.0	ポリウレタン製、内側凹凸なし 本体側コネクター内径 72mm 付	<input type="checkbox"/>	<input type="checkbox"/>	8	
メタル	5m	内径 42mm	9	6.907-305.0	耐摩耗性、本体側コネクター内径 72mm 付	<input type="checkbox"/>	<input type="checkbox"/>	9	
		内径 52mm	10	6.907-307.0	耐摩耗性、本体側コネクター内径 72mm 付	<input type="checkbox"/>	<input type="checkbox"/>	10	
		内径 72mm	11	6.907-309.0	ポリウレタン製、内側凹凸なし、ホースコネクター (両端内径 72mm) 付	<input type="checkbox"/>	<input type="checkbox"/>	11	
延長用サクシジョンホース	PVC	5m	内径 42mm	12	6.907-311.0	塩化ビニール製、ホースコネクター (両端内径 42mm) 付	<input type="checkbox"/>	<input type="checkbox"/>	12
			内径 52mm	13	6.907-313.0	塩化ビニール製、ホースコネクター (両端内径 52mm) 付	<input type="checkbox"/>	<input type="checkbox"/>	13
			PU	5m	内径 42mm	14	6.907-315.0	ポリウレタン製、内側凹凸なし ホースコネクター (両端内径 42mm) 付	<input type="checkbox"/>
内径 52mm	15	6.907-317.0	ポリウレタン製、内側凹凸なし ホースコネクター (両端内径 52mm) 付		<input type="checkbox"/>	<input type="checkbox"/>	15		
メタル	5m	内径 42mm	16	6.907-319.0	耐摩耗性 ホースコネクター (両端内径 42mm) 付	<input type="checkbox"/>	<input type="checkbox"/>	16	
		内径 52mm	17	6.907-321.0	耐摩耗性 ホースコネクター (両端内径 52mm) 付	<input type="checkbox"/>	<input type="checkbox"/>	17	
ホースコネクター	本体と内径 42mm ホース接続用	18	6.902-178.0	マシン本体 (内径 72mm) と延長用サクシジョンホース (内径 42mm) の接続用	<input type="checkbox"/>	<input type="checkbox"/>	18		
		19	6.902-177.0	マシン本体 (内径 72mm) と延長用サクシジョンホース (内径 52mm) の接続用	<input type="checkbox"/>	<input type="checkbox"/>	19		
ベンディングパイプ	内径 42mm	20	6.902-202.0	メタル製	<input type="checkbox"/>	<input type="checkbox"/>	20		
		21	6.902-201.0	メタル製	<input type="checkbox"/>	<input type="checkbox"/>	21		
		22	6.902-203.0	メタル製	<input type="checkbox"/>	<input type="checkbox"/>	22		
リデューサー	内径 52 → 42mm 変換	23	6.902-179.0	メタル製	<input type="checkbox"/>	<input type="checkbox"/>	23		
	内径 72 → 52mm 変換	24	6.902-180.0	メタル製	<input type="checkbox"/>	<input type="checkbox"/>	24		
サクシジョンパイプ	内径 42mm	25	6.902-182.0	メタル製、長さ: 750mm	<input type="checkbox"/>	<input type="checkbox"/>	25		
	内径 52mm	26	6.902-181.0	メタル製、長さ: 850mm	<input type="checkbox"/>	<input type="checkbox"/>	26		
フロアノズル	幅 370mm	内径 42mm	27	6.902-185.0	ノズル幅: 370mm、スクイジーゴム付	<input type="checkbox"/>	<input type="checkbox"/>	27	
		内径 52mm	28	6.902-184.0	ノズル幅: 370mm、スクイジーゴム付	<input type="checkbox"/>	<input type="checkbox"/>	28	
樹脂製ノズル	幅 500mm	内径 52mm	29	6.902-186.0	ノズル幅: 500mm、スクイジーゴム付	<input type="checkbox"/>	<input type="checkbox"/>	29	
		長 220mm	内径 42mm	30	6.902-197.0		<input type="checkbox"/>	<input type="checkbox"/>	30
		長 250mm	内径 52mm	31	6.902-196.0		<input type="checkbox"/>	<input type="checkbox"/>	31
先端ラバーノズル	長 260mm	内径 72mm	32	6.902-197.0		<input type="checkbox"/>	<input type="checkbox"/>	32	
		長 315mm	内径 42mm	33	6.902-200.0		<input type="checkbox"/>	<input type="checkbox"/>	33
内径 52mm	34	6.902-199.0		<input type="checkbox"/>	<input type="checkbox"/>	34			
	内径 72mm	38	6.902-191.0	ノズル幅: 30mm、平型タイプ	<input type="checkbox"/>	<input type="checkbox"/>	38		
フレキシブルコーナーノズル	長 490mm	内径 42mm	39	6.902-190.0	メタル製、ノズル幅: 10mm、ノズルの向きを調整可能	<input type="checkbox"/>	<input type="checkbox"/>	39	
円形サクシジョンブラシ	内径 42mm	40	6.902-193.0	ブラシヘッド角度 45°	<input type="checkbox"/>	<input type="checkbox"/>	40		
		41	6.902-192.0	ブラシヘッド角度 45°	<input type="checkbox"/>	<input type="checkbox"/>	41		
表面ブラシ	120mm	内径 42mm	42	6.902-204.0	ブラシ付ハンドノズル	<input type="checkbox"/>	<input type="checkbox"/>	42	
ドレインバルブセット			43	2.882-695.0	回収タンクに取り付ける排水用バルブ 粗ゴミフィルタ付属で効率的に排水可能	<input type="checkbox"/>	<input type="checkbox"/>	43	
切り屑バスケット			44	2.860-268.0	回収タンク内に取り付け 回収した液体と固形物を分別するためのバスケット	<input type="checkbox"/>	<input type="checkbox"/>	44	
タンククレーン			45	2.642-842.0	タンクに取り付け、フォークリフト等を利用して吊り下げて使用	<input type="checkbox"/>	<input type="checkbox"/>	45	
Y コネクター (内径 72 mm ↔ 52mm × 2 本接続)			46	6.902-206.0	ホースの 2 分岐が可能 各々に延長用サクシジョンホース (両端内径 52mm) を接続可能	<input type="checkbox"/>	<input type="checkbox"/>	46	
ステンレスコンテナ 100L			47	4.070-838.0	別途本体の仕様変更が必要	<input type="checkbox"/>	<input type="checkbox"/>	47	

■標準装備 □オプション ※上記以外のアクセサリは担当営業にご相談ください。

ホース・コード類の長さに関して、実寸を±5%の範囲で設定しております。

超高压洗浄機

超高压の洗浄力を実現しながら、移動性に優れたエンジンタイプの超高压洗浄機です。洗浄だけでなく付着物除去など、これまでの高压洗浄機を超えるハイパワーを誇ります。



HD 13/35 Ge



HD 9/50 Ge



建設現場の洗浄に



コンクリートの削り作業に

超高压洗浄機

機種名	注文番号	動力	吐出水量 (L/h)	吐出圧力 (MPa)	最高給水温度 (°C)	エンジン出力 (Hp)	質量 (kg)	寸法 (mm) 長さ × 幅 × 高さ
HD 13/35 Ge	1.367-505.0	ガソリンエンジン	1,260	35	60	22	128	930 × 800 × 920
HD 9/50 Ge	1.367-506.0	ガソリンエンジン	900	50	60	22	128	930 × 800 × 920

2機種とも冷水仕様のみ

超高压洗浄機 / 標準装備品

機種名	標準装備品							標準ノズルサイズ
	トリガーガン	高压ホース	ノズル	スプレーランス	エンジン用燃料タンク (ガソリン)	水道ホース	他	
HD 13/35 Ge	ショート	10m	パワーノズル	700mm	15L	7.5m	ゲカカップリング (本体側・ホース側) 付属	15046 ※ 1
HD 9/50 Ge	ショート	10m	パワーノズル	700mm	15L	7.5m	ゲカカップリング (本体側・ホース側) 付属	15028 ※ 1

※ 1) 他の機種との互換性はありません。

ホース・コード類の長さに関して、実寸を±5%の範囲で設定しております。

商品名	No.	注文番号	数量	情報	HD 13/35 Ge	HD 9/50 Ge	No.
超高压洗浄機 / アクセサリー							
トリガーガン 超高压洗浄機用	1	4.775-824.0	1	(650bar/ 3,000L/h)	<input checked="" type="checkbox"/>	<input checked="" type="checkbox"/>	1
高压ホース							
3m (内径 8mm)	2	6.391-856.0	1	内径 8mm/ 耐圧 640bar(65MPa) 接続口 M22 × 1.5	<input checked="" type="checkbox"/>	<input type="checkbox"/>	2
10m (内径 8mm)	3	6.391-848.0	1	内径 8mm/ 耐圧 640bar(65MPa) 接続口 M22 × 1.5	<input checked="" type="checkbox"/>	<input checked="" type="checkbox"/>	3
20m (内径 8mm)	4	6.391-857.0	1	内径 8mm/ 耐圧 640bar(65MPa) 接続口 M22 × 1.5	<input checked="" type="checkbox"/>	<input type="checkbox"/>	4
10m (内径 10mm)	5	6.391-846.0	1	耐圧 640bar(65MPa)	<input checked="" type="checkbox"/>	<input type="checkbox"/>	5
20m (内径 10mm)	6	6.391-847.0	1	耐圧 640bar(65MPa)	<input checked="" type="checkbox"/>	<input type="checkbox"/>	6
スプレーランス							
700mm	7	4.760-679.0	1	耐圧 650bar(65MPa)、ノズルホルダー付属、ノズルチップ別途必要	<input checked="" type="checkbox"/>	<input checked="" type="checkbox"/>	7
1,050mm	8	4.760-653.0	1	耐圧 650bar(65MPa)、ノズルホルダー付属、ノズルチップ別途必要	<input type="checkbox"/>	<input type="checkbox"/>	8
1,550mm	9	4.760-675.0	1	耐圧 650bar(65MPa)、ノズルホルダー付属、ノズルチップ別途必要	<input type="checkbox"/>	<input type="checkbox"/>	9
2,050mm	10	4.760-677.0	1	耐圧 650bar(65MPa)、ノズルホルダー付属、ノズルチップ別途必要	<input type="checkbox"/>	<input type="checkbox"/>	10
ノズルチップ							
15° パワーノズル	11	5.765-165.0	1	耐圧 350bar(35MPa)	<input checked="" type="checkbox"/>	<input checked="" type="checkbox"/>	11
	12	5.765-163.0	1	耐圧 500bar(50MPa)	<input checked="" type="checkbox"/>	<input checked="" type="checkbox"/>	12
0° パワーノズル	13	5.765-161.0	1		<input type="checkbox"/>	<input type="checkbox"/>	13
	14	5.765-160.0	1		<input type="checkbox"/>	<input type="checkbox"/>	14
サイクロンジェットノズル							
耐圧 350bar 用	15	6.415-914.0	1	耐圧 350bar(35MPa)	<input type="checkbox"/>	<input type="checkbox"/>	15
耐圧 500bar 用	16	6.415-915.0	1	耐圧 500bar(50MPa)	<input type="checkbox"/>	<input type="checkbox"/>	16
前輪キャスター	17	2.851-028.0	1		<input type="checkbox"/>	<input type="checkbox"/>	17
ゲカカップリング 1インチ	18	6.388-458.0	1	本体給水接続口側	<input checked="" type="checkbox"/>	<input checked="" type="checkbox"/>	18
ゲカカップリング 18mm ホース用	19	6.388-455.0	1	給水ホース側 水道ホース内径 18mm 用	<input checked="" type="checkbox"/>	<input checked="" type="checkbox"/>	19
延長用カップリング	20	4.403-002.0	1	高压ホース同士の接続用	<input type="checkbox"/>	<input type="checkbox"/>	20

■標準装備 □オプション

ホース・コード類の長さに関して、実寸を±5%の範囲で設定しております。

ドライアイスブラスター

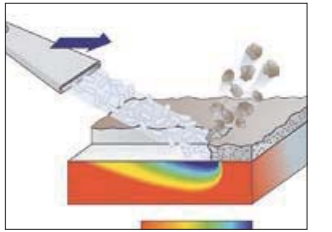
ドライアスを高速で吹き付けることで汚れを落とす新しい洗浄機器です。水や洗浄剤を使わないので汚水処理の必要がないエコな洗浄システムです。



IB 7/40



IB 15/120



ドライアイスブラスター

機種名	注文番号	動力 (V)	モーター出力 (kW)	ホース直径 (インチ)	作動空気圧 (MPa) ※	空気流量 (m³/min)	使用ドライアイスペレット直径 (mm)	ドライアイス吐出量 (kg/h)	ドライアイスタンク容量 (kg)	質量 (kg)	寸法 (mm) 長さ × 幅 × 高さ
IB 7/40	1.574-006.0 (50/60Hz 共用 ※1)	単相 100	0.6	1	0.2-1	0.5-3.5	3	15-50	15	70	768 × 510 × 1,100
IB 15/120	1.574-105.0 (50/60Hz 共用)	単相 100	0.6	3/4	0.2-1.6	2-12	3	30-120	40	100	850 × 720 × 1,100

※ 1MPa = 10.2kgf/cm² ※ 1) ヘルツの異なる地域で使いになる場合は、機械内部の設定変更が必要となります。



商品名	No.	注文番号	数量	情報	IB 7/40	IB 15/120	No.
ドライアイスブラスター / アクセサリー							
プラストガン							
IB 15/120 用	1	4.775-836.0	1	プラストホース 8m (4.013-043.0) のみ接続可能	<input checked="" type="checkbox"/>	<input type="checkbox"/>	1
IB 7/40 用	2	4.775-785.0	1	プラストホース 5m (4.013-042.0) のみ接続可能	<input type="checkbox"/>	<input checked="" type="checkbox"/>	2
アドバンスド	3	4.775-837.0	1	プラストホース 8m (4.013-043.0) のみ接続可能	<input type="checkbox"/>	<input type="checkbox"/>	3
プラストホース							
8m ※ 1	4	4.013-043.0	1	ワンタッチ接続付、ノンマーキングホース	<input checked="" type="checkbox"/>	<input checked="" type="checkbox"/>	4
5m ※ 1	5	4.013-042.0	1	ワンタッチ接続付、ノンマーキングホース	<input checked="" type="checkbox"/>	<input type="checkbox"/>	5
ラウンドジェットノズル							
XL, ロング	6	4.574-019.0	1	ハイパフォーマンス、エアフロー XL	<input checked="" type="checkbox"/>	<input checked="" type="checkbox"/>	6
ノズルインサート付	7	4.130-423.0 + 4.130-420.0	1	より広い範囲を洗浄する際に使用	<input checked="" type="checkbox"/>	<input checked="" type="checkbox"/>	7
XL	8	4.574-016.0	1	エクストラロング	<input type="checkbox"/>	<input type="checkbox"/>	8
M, ショート	9	4.130-418.0	1		<input type="checkbox"/>	<input type="checkbox"/>	9
L, ショート	10	4.130-419.0	1		<input type="checkbox"/>	<input type="checkbox"/>	10
インサート, XXL	11	4.130-422.0	1		<input type="checkbox"/>	<input type="checkbox"/>	11
直噴ショート	12	4.321-236.0	1		<input type="checkbox"/>	<input type="checkbox"/>	12
直噴ロング	13	4.321-234.0	1		<input type="checkbox"/>	<input type="checkbox"/>	13
フラットノズル							
ロング	14	4.321-235.0	1		<input checked="" type="checkbox"/>	<input checked="" type="checkbox"/>	14
ショート	15	4.321-237.0	1	平型の吐出	<input type="checkbox"/>	<input type="checkbox"/>	15
90°	16	4.321-250.0	1		<input type="checkbox"/>	<input type="checkbox"/>	16
アングルノズル							
90°	17	4.321-203.0	1		<input type="checkbox"/>	<input type="checkbox"/>	17
105°	18	4.321-204.0	1		<input type="checkbox"/>	<input type="checkbox"/>	18
90° ラウンドノズル	19	4.321-249.0	1		<input type="checkbox"/>	<input type="checkbox"/>	19
延長ノズル	20	4.760-658.0	1		<input type="checkbox"/>	<input type="checkbox"/>	20
プラストガン取付け用ライト							
IB 15/120 用	21	2.815-422.0	1		<input type="checkbox"/>	<input type="checkbox"/>	21
IB 7/40 用	22	2.815-421.0	1		<input type="checkbox"/>	<input type="checkbox"/>	22
エアホース							
10m	23	6.390-284.0	1	ゲカカップリング付 ※ 2	<input type="checkbox"/>	<input type="checkbox"/>	23
20m	24	6.390-285.0	1	ゲカカップリング付 ※ 2	<input type="checkbox"/>	<input type="checkbox"/>	24
スクランブラー	25	4.110-015.0	1	ドライアスのペレットサイズを小さくし、デリケートな表面に効果的	<input checked="" type="checkbox"/>	<input checked="" type="checkbox"/>	25
レンチ	26	7.815-009.0	1	ノズル交換時に使用	<input checked="" type="checkbox"/>	<input checked="" type="checkbox"/>	26
グリス	27	6.288-088.0	1	ノズルメンテナンス用	<input checked="" type="checkbox"/>	<input checked="" type="checkbox"/>	27
アース (巻取式)	28	2.641-741.0	1		<input checked="" type="checkbox"/>	<input checked="" type="checkbox"/>	28
ノズルエクステンション	29	4.130-417.0	1		<input type="checkbox"/>	<input type="checkbox"/>	29
アダプター	30	4.130-425.0	1		<input type="checkbox"/>	<input type="checkbox"/>	30
追加ハンドル (両手持ち用)	31	4.321-248.0	1		<input type="checkbox"/>	<input type="checkbox"/>	31
ドライアイスシャベル	32	4.321-198.0	1	ドライアイス補給用	<input type="checkbox"/>	<input type="checkbox"/>	32

■標準装備 □オプション

ホース・コード類の長さに関して、実寸を±5%の範囲で設定しております。

※ 1) プラストホース 8m (4.013-043.0) とプラストホース 5m (4.013-042.0) はホースの接続径がそれぞれ異なる為、接続はできません。

※ 2) 配管側との接続には 6.463-093.0 (平行ネジ用) または 6.463-110.0 と 6.463-093.0 を組み合わせたカップリング (テーパネジ用) を用います。

ワーク&プロテクション

高圧洗浄機やドライアイスブラスターのように噴出系のマシンをご使用の際は、必ずゴーグルを着用してご使用ください。また、ドライアイスでの低温やけどや、超高压洗浄での跳ね返りからの保護として手袋の着用も推奨いたします。



モップシステム

マシンの入れないトイレや狭い隙間の清掃に最適です。ケルヒャーのモップは71ページのホームベスキットと併用することで、適合するマシンであれば取り付けて持ち運びすることが可能です。



洗浄剤散布用オプション

手動で内部に圧力を加え、レバーを握るだけで連続散布が行えます。散布範囲・角度も自在に調整可能です。



商品名	No.	注文番号	数量	サイズ	情報
ワーク & プロテクション					
イヤープロテクター	1	6.321-207.0	1		防音と耳の保護（高圧洗浄機、超高压洗浄機、アイスブラスター等対象）
保護ゴーグル	2	6.321-208.0	1		洗浄物や対象物の飛散、はね返りから目を保護（高圧洗浄機、超高压洗浄機、アイスブラスター等対象）
保護手袋	3	6.321-210.0	1		低温やけど、金属のバリ、カスなどから手を保護（高圧洗浄機、超高压洗浄機、アイスブラスター等対象）
マニュアルクリーニング用 モップシステム					
スプレーモップシステム エコ	4	5.999-045.0	1	ハンドル長さ：140cm 洗浄水ボトル容量：0.66L	ボトルに洗浄水を入れることができ、ハンドル（柄）の最上部を押すと洗浄水を吐出することができます。
モップシステム エコ	5	5.999-024.0	1	ハンドル長さ：99～184cm	作業者や作業環境に合わせてハンドルの長さを調節でき、効率良く作業が行えます。モップフック 1 個付属。
マイクロファイバーモップ	6	9.548-136.0	3	40 × 13cm	スタンダードなマイクロファイバーモップです。ワックス掛けにも使用できます。色分けされたテープを使い分けることにより、使用場所を区別する際の判別がしやすくなります。
マイクロファイバーループモップ 青	7	9.548-135.0	3	40 × 13cm	ループ状のマイクロファイバーにより、髪の毛やホコリ、細かいゴミを絡めとります。
洗浄剤 散布用オプション					
RM スプレーボトル	8	6.394-409.0	1	容量：1L	手動で内部に圧力を加え連続噴射が行えます。散布範囲・角度も自在に調整可能です。
RM 洗浄剤スプレーヤー	9	6.394-255.0	1	容量：5L	手動で内部に圧力を加え連続噴射が行えます。散布範囲・角度も自在に調整可能です。

洗浄剤

ASFとは？



「Abscheidefreundlich」＝「分離しやすい」
自然に優しい
ケルヒャー独自の特許技術です。

洗浄後の排水から廃油を分離しやすくした洗浄剤です。排水処理設備オイルセパレーターでの油水分離を容易にし、汚水浄化を効率的に行えます。ケルヒャーの洗浄剤は汚れを落とすだけでなく、自然環境にも優しい製品です。



洗浄剤一覧

対応製品	製品名	用途	清掃ポジション	液性	主な適用用途
高圧洗浄機	RM 55 ASF	洗浄	毎日の清掃に	弱アルカリ性	<ul style="list-style-type: none"> ■食品加工設備・床面 ■自動車販売店・サービスショップ ■機械加工工場 ■建築・土木機械
	RM 81 ASF	洗浄	毎日の清掃に	強アルカリ性	
	RM 806 ASF	洗浄	頑固な汚れに	強アルカリ性	
	RM 110 ASF	スケール抑制	スケールの付着抑制に	中性	
	RM 57 ASF	洗浄	毎日の清掃に	中性	<ul style="list-style-type: none"> ■食品加工設備 ■自動車車体 ■機械加工工場 ■建築・土木機械
	RM 58 ASF	洗浄	毎日の清掃に	強アルカリ性	<ul style="list-style-type: none"> ■食品加工設備 ■自動車車体
	RM 59 ASF	洗浄	頑固な汚れに	強酸性	<ul style="list-style-type: none"> ■食品加工設備 ■サニタリー ■タイル ■スチール製品
	RM 99	洗浄	太陽電池モジュールのメンテナンス	弱アルカリ性	<ul style="list-style-type: none"> ■太陽電池モジュール面
床洗浄機	RM 753	洗浄	毎日の清掃に	弱アルカリ性	<ul style="list-style-type: none"> ■食品加工設備 ■ショッピングセンター ■店舗
	RM 69 ASF	洗浄	頑固な汚れに	強アルカリ性	<ul style="list-style-type: none"> ■食品加工設備 ■ハードフロア
	RM 776	洗浄	頑固な汚れに	強アルカリ性	<ul style="list-style-type: none"> ■修理工場 ■機械加工工場
	RM 782	ワックス	床のメンテナンス	中性	<ul style="list-style-type: none"> ■事務所 ■ショッピングセンター ■店舗
	RM 754 ASF	ワックス剥離	床のメンテナンス	アルカリ性	
高圧洗浄機 床洗浄機	RM 732	洗浄	洗浄+除菌	弱アルカリ性	<ul style="list-style-type: none"> ■食品加工設備 ■農業設備 ■サニタリー
	RM 735	洗浄	除菌	中性	<ul style="list-style-type: none"> ■幼稚園、学校等の設備
カーベットリンス クリーナー	RM 767	洗浄	毎日の清掃に	中性	<ul style="list-style-type: none"> ■室内設備 ■車内清掃 ■カーベット、布張家具
	RM 760 Tablet	洗浄	毎日の清掃に	中性	<ul style="list-style-type: none"> ■カーベット、ソファ ■車内清掃
	RM764	洗浄	頑固な汚れに	弱アルカリ性	<ul style="list-style-type: none"> ■カーベット、ソファ ■車内清掃
床洗浄機 掃除機 Puzzi	RM768	洗浄	頑固な汚れに	中性	<ul style="list-style-type: none"> ■カーベット、ソファ ■室内清掃
	RM769	洗浄	部分的な汚れに	—*	<ul style="list-style-type: none"> ■室内清掃 ■車内清掃 ■布製品
スチームクリーナー	RM511	スケール除去	スケールの除去に	酸性	<ul style="list-style-type: none"> ■食品加工設備 ■ホテル ■食品加工工場

※）消防法上の分類：第4引火性液体 第3石油類

洗剤

商品名/主な洗浄対象物	特徴	注文番号	液性	pH 値	内容量	使用方法
高压洗浄機用洗剤						
 RM 55 ASF <ul style="list-style-type: none"> ■食品加工設備、厨房の床や壁 ■機械加工 / 修理工場の設備、床、壁 ■自動車のボディ、エンジンルーム ■パレット ■修理器具 	ホコリや黒ずみなどの日常的な軽度の汚れ、油分の少ない汚れに効果的。	6.295-579.0	弱アルカリ性 無リン	10	2.5L	汚れ、洗浄面の状態に応じて濃度を希釈して使用。 温水機での使用は 80℃まで。
 RM 81 ASF <ul style="list-style-type: none"> ■食品加工設備、厨房の床や壁 ■機械加工 / 修理工場の設備、床、壁 ■自動車のボディ、エンジンルーム ■パレット ■修理器具 	日常的な油分を含んだ汚れなど一般的な洗剤として。強アルカリ性で幅広い油汚れに効果的。	6.295-555.0	強アルカリ性 無リン	12.6	2.5L	汚れ、洗浄面の状態に応じて濃度を希釈して使用。 温水機での使用は 100℃まで。
		6.295-124.0			10L	
 RM 806 ASF <ul style="list-style-type: none"> ■食品加工設備、厨房の床や壁 ■機械加工 / 修理工場の設備、床、壁 ■自動車のボディ、エンジンルーム ■農機具、建設機械 	ベタついた頑固な汚れ、タール、すす、煙による黒ずみ等に。強アルカリ性で頑固な油汚れに効果的。	6.295-433.0	強アルカリ性 無リン	13.5	20L	汚れ、洗浄面の状態に応じて濃度を希釈して使用。 【注意点】 傷つきやすい表面（アルミニウム、亜鉛、塗装面等）には使用不可。 温水機での使用は 80℃まで。
高压洗浄機・泡洗浄用洗剤						
 RM 57 ASF <ul style="list-style-type: none"> ■食品加工設備 ■コンテナ、タイル、スチール製品等 ■自動車のボディ、エンジンルーム 	デリケートな表面の日常的な軽度の汚れに。中性で幅広い油汚れに効果的。泡が汚れに長時間付着することで、効果的に洗浄。	6.295-178.0	中性 無リン 泡	6.7	20L	汚れ、洗浄面の状態に応じて濃度を希釈して使用。 液体洗剤を泡状にして使用。フォーム用ノズルを使用して散布。
 RM 58 ASF <ul style="list-style-type: none"> ■食品加工設備 ■コンテナ、タイル、スチール製品等 ■耐アルカリ性の滑らかな表面に ■自動車のボディ、エンジンルーム 	日常的な油分を含む厨房機器やコンテナなどの汚れに。強アルカリ性で幅広い油汚れに効果的。泡が汚れに長時間付着することで、効果的に洗浄。	6.295-100.0	強アルカリ性 無リン 泡	13.1	20L	汚れ、洗浄面の状態に応じて濃度を希釈して使用。 液体洗剤を泡状にして使用。フォーム用ノズルを使用して散布。
 RM 59 ASF <ul style="list-style-type: none"> ■食品加工設備 ■サニタリー ■タイル、壁面、スチール製品、タンク内部 	食品製造機器、タンクに付着したスケールやサニタリーの黄ばみなどに。強酸性で、スケール除去に効果的。泡が汚れに長時間付着することで、効果的に洗浄。	6.295-192.0	強酸性 無リン 泡	1.8	20L	汚れ、洗浄面の状態に応じて濃度を希釈して使用。 フォーム用ノズルを使用して散布。 【注意点】 強酸性のため、酸に弱い素材（大理石、石等）への使用は不可。また、塩素化合物との同時使用は有毒ガスが発生する恐れがあるため厳禁。
太陽電池モジュール洗浄専用洗剤						
 RM 99	iSolar との併用で太陽電池モジュール表面の頑固な鳥のふん、花粉、黄砂を効果的に除去します。アルミフレームの洗浄にも使用できます。	6.295-798.0	弱アルカリ性	9	10L	温水機での使用は 40℃まで。 【注意点】 非常に低い希釈率で使用するため環境に対する影響は少ないですが、農作物や家畜などへの影響が心配な場合はご考慮願います。
温水高压洗浄機用スケール抑制剤						
 RM 110 ASF <ul style="list-style-type: none"> ■温水高压洗浄機のヒートコイルパイプ内のスケール付着防止に ■すずの発生、振動の防止に 	温水高压洗浄機のヒートコイルの性能維持に。温水高压洗浄機用。	6.295-932.0	中性 無リン	7	1L	温水高压洗浄機用。 使用温度は 60℃～ 140℃。 原液で使用。 〈スケールについて〉 スケールとは水分中のカルシウムやマグネシウムなどが金属表面に結晶化して固着したものです。高温で結晶になりやすいため、湯沸かし器やボイラー設備等で発生します。ボイラーのパイプの内部に詰まると故障の原因となります。

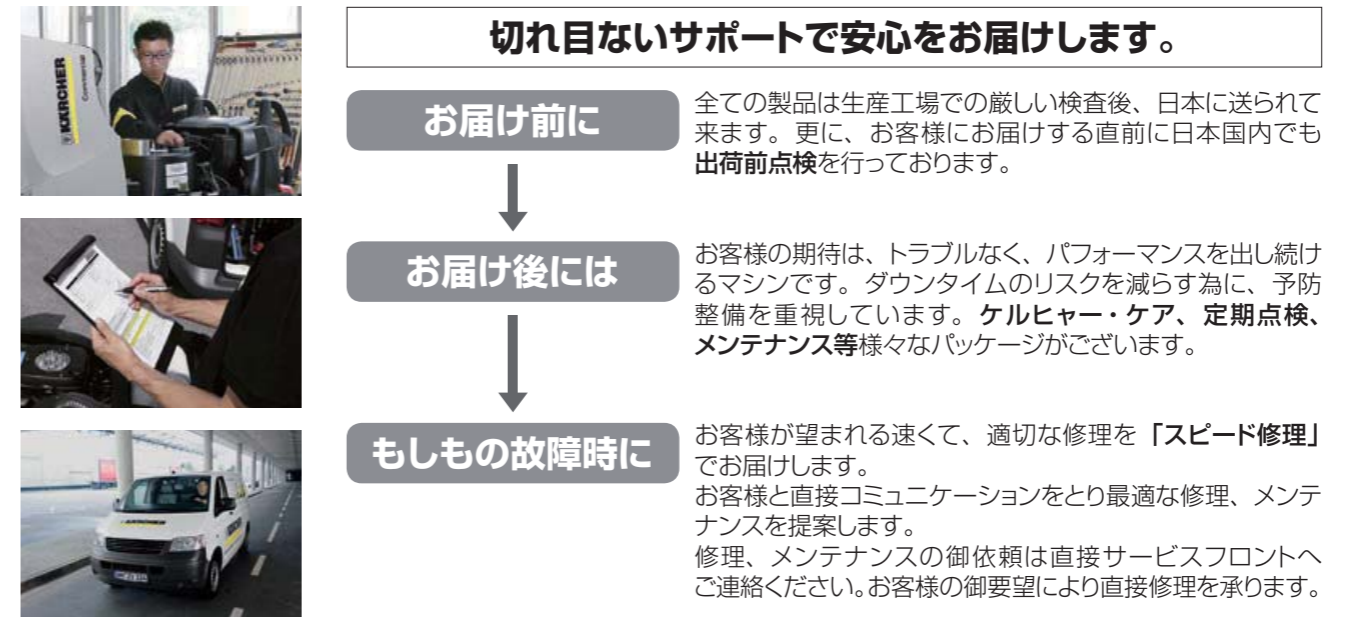
商品名/主な洗浄対象物	特徴	注文番号	液性	pH 値	内容量	使用方法
床洗浄機用洗剤						
 RM 753 <ul style="list-style-type: none"> ■各種工場、スーパー、店舗、公共施設、倉庫などのハードフロア 	工場等の床に付いた日常的な幅広い汚れに。においや泡立ちが少なく、日常清掃向け。	6.295-587.0	弱アルカリ性 無リン	10.5	2.5L	汚れ、洗浄面の状態に応じて濃度を希釈して使用。 【注意点】 アルカリ性に敏感な床面、木製の床面には使用不可。 洗剤を塗布した面が乾かないようにすること。
		6.295-082.0			10L	
 RM 69 ASF <ul style="list-style-type: none"> ■機械工場、倉庫、公共施設などのハードフロア 	ハードフロアに付いた床面の部分的な油汚れに。日常清掃から頑固な汚れまで幅広い用途に対応。	6.295-120.0	強アルカリ性 無リン	12.2	10L	汚れ、洗浄面の状態に応じて濃度を希釈して使用。 【注意点】 アルカリ性に敏感な床面、木製の床面には使用不可。
 RM776 NTA-Free <ul style="list-style-type: none"> ■機械工場、修理工場、倉庫などのハードフロア 	タイヤマーク、ヒールマークなど、堆積した部分的な油汚れの洗浄・除去に効果的。	6.295-545.0	強アルカリ性 無リン	13.3	10L	原液で使用。 【注意点】 RM スプレーボトル、または RM 洗剤スプレーヤーを使用。使用前に目立たない場所でテストしてから使用すること。使用後は必ず清水で洗浄すること。
 RM 782 <ul style="list-style-type: none"> ■事務所 ■ショッピングセンター、商業施設 ■公共施設 	剥離後の床材保護のワックスに。床材をコーティング。表面を保護しながら輝きを出す。床面を特別清掃後、または剥離後に使用。	6.295-816.0	中性 無リン	8.6	5L	原液で使用。モップで均一に塗り広げて乾燥させる。 【注意点】 使用前に目立たない場所でテストしてから使用すること。
 RM 754 ASF <ul style="list-style-type: none"> ■事務所 ■ショッピングセンター、商業施設 ■公共施設 	床のワックスの剥離、油汚れにも効果的。リノリウムやゴムの床などアルカリに敏感な床面に。	6.295-811.0	アルカリ性 無リン	10.5	10L	汚れ、洗浄面の状態に応じて濃度を希釈して使用。 【注意点】 使用前に目立たない場所でテストしてから使用のこと。

洗浄剤

商品名/主な洗浄対象物	特徴	注文番号	液性	ph 値	内容量	使用方法
高圧洗浄機・床洗浄機用除菌洗浄剤						
 RM 732 <ul style="list-style-type: none"> ■食品加工設備、農業設備、サニタリー ■学校等公共の施設 	厨房機器の洗浄と除菌に。除菌と洗浄が同時に行えるため作業時間とコストを同時に削減。	6.295-596.0	弱アルカリ性 無リン	10	5L	汚れ、洗浄面の状態に応じて濃度を希釈して使用。 【注意点】 使用前に簡易洗浄をすること。食品に触れる部分は十分にすすぐこと。温水使用は60℃まで。
 RM 735 <ul style="list-style-type: none"> ■食品加工工場、農業設備、サニタリー ■学校等公共の施設 	厨房機器洗浄後の仕上げの除菌に。除菌用の散布剤。散布後乾燥させることで効果を発揮。洗浄面にやさしい中性。	6.295-597.0	中性 無リン	7.5	5L	汚れ、洗浄面の状態に応じて濃度を希釈して使用。高圧洗浄機、または床洗浄機で使用。 【注意点】 使用前に洗浄をすること。食品に触れる部分は十分にすすぐ。
カーペットリンスクリーナー用洗浄剤						
 RM 767 <ul style="list-style-type: none"> ■宿泊施設の室内 ■車内の布張り部分 ■布張りの家具、カーペット 	カーペットや布製品に付着した水溶性のシミや皮脂汚れ、黒ずみなどの洗浄に。ウェット方式に対応。速乾性。	6.295-198.0	中性 無リン	6.4	10L	洗浄剤塗布後、吸引して清水ですすぎ洗浄する。 【注意点】 使用前に目立たない場所でテスト洗浄してから使用すること。換気をしながら使用すること。
 RM 760 Tablet <ul style="list-style-type: none"> ■カーペット ■布張り家具 ■車内の布張り部分 	カーペットや布張り家具等のシミや黒ずみに。丸洗いが難しい布製品の汚れに効果的。水に溶かすだけの錠剤タイプ。	6.295-850.0	中性 無リン	7	16錠	4Lの水に1錠を溶かして使用。 【注意点】 天然素材への使用は縮む可能性があるため、あらかじめ目立たない場所で試してから使用すること。
 RM 764 <ul style="list-style-type: none"> ■カーペット ■布張り家具 ■車内の布張り部分 	カーペットや布製品に付着した水溶性のシミや皮脂汚れ、黒ずみなど、中～重度の汚れの洗浄に。ウェット方式に対応。	6.295-290.0	弱アルカリ性 無リン	8.9	10L	洗浄剤塗布後、吸引して清水ですすぎ洗浄する。 【注意点】 使用前に目立たない場所でテスト洗浄してから使用すること。換気をしながら使用すること。
カーペット洗浄剤						
 RM 768 <ul style="list-style-type: none"> ■カーペット 	繊維などに入り込んだ汚れをカプセル状に包み込むことで粒子などの小さな汚れを除去。清水でのすすぎが必要ないため作業時間の短縮が可能。カーペットの定期清掃に最適。ドライ方式に対応。	6.295-562.0	中性 無リン	7.3	10L	RM スプレーボトル、BRS 40/600 C、CV 30/1、CV 38/1 で使用。 【注意点】 使用前に目立たない場所でテスト洗浄してから使用すること。
 RM 769 <ul style="list-style-type: none"> ■宿泊施設の客室 ■車内の布張り部分 ■オフィス、公共施設、商業施設 	カーペットや布製品に付着したペンの跡やガム、シューポリッシュのシミなど油性汚れの洗浄に。	6.295-490.0	一* 無リン ※消防法上の分類：第4引火性液体 第3石油類	—	500mL	原液で使用。 【注意点】 使用前に目立たない場所でテスト洗浄してから使用すること。
スチームクリーナー用ボイラー洗浄剤						
 RM 511 <ul style="list-style-type: none"> ■スチームクリーナーのボイラー内に付着したスケールの除去に 	スチームクリーナーのボイラータンクの性能維持に。ボイラー内にスケールが堆積した場合、一晩つけ置きをした後すすぐ。	6.290-239.0	酸性 無リン	2	9本入り	作業時間 50 時間毎に使用。成分はクエン酸。希釈の目安 3本/1.6L 【注意点】 使用する際は加熱しないこと。サブタンクには注入しないこと。固体のまま使用。

ケルヒャーのアフターサービス

アフターサービスは、お客様に初めてお会いした時から始まっています。全てはお客様のために。



ケルヒャー・ケア

サービスメニュー

ケルヒャー・ケアとは、大型、中型の製品に組み込まれた訪問点検のプログラムです。より長く、安心してケルヒャー製品をお使いいただけます。

搭乗式スーパードライ・床洗浄機などの
新規 購入製品対象
無料 訪問点検サービス

ケルヒャー・ケアのメリット

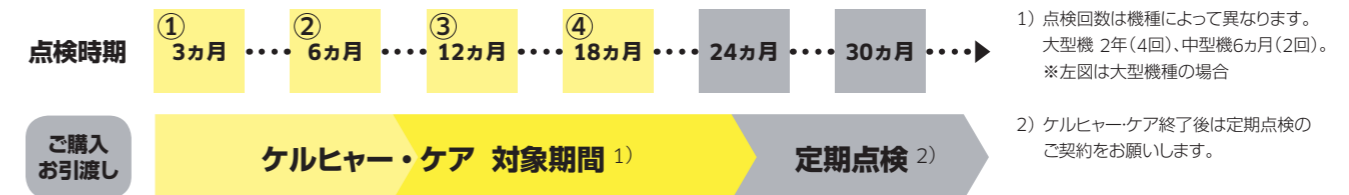
1 製品に組み込みでまかせて安心の点検サービス

対象機種に自動組み込みの点検です。ケルヒャーから連絡させていただき、ご使用初期の安心をサポートさせていただきます。ご使用いただいて初めて気付く点にも確実に対応させていただきます。

2 清掃機器のプロならではのアドバイス

初回は3ヵ月目で訪問。機器の点検は基より、ご使用方法等お客様の疑問点にお答えし、さらに効率的な清掃作業の為のアドバイスも、機械を熟知したケルヒャーのエンジニアが丁寧にお答えします。
(各営業拠点の連絡先は本誌裏面に記載しております。)

ケルヒャー・ケア サービスイメージ



製品を知りつくしたエンジニアが訪問



操作方法や日常点検、お手入れなどもアドバイス



メーカーによる安心の点検サービス



高品質なアフターサービスを保証

ケルヒャー 定期点検

サービスメニュー

*既にお持ちの製品でご契約の場合、点検回数は3回です。中型・大型機種が対象の有償サービスです。

ケルヒャー・ケアからのご継続と
製品ご購入時のご契約で **年2回 × 2年間 = 合計4回**の定期点検

定期的な点検、整備の必要性

どんなに高性能な機械でも、ご使用いただく毎に部品類は消耗し、性能は少しずつ低下して行きます。これは「機械」である以上防ぎようがないことです。しかし、定期的に点検を行い整備していく事で、故障などのトラブルを防ぎ、ベストコンディションを保ち、長期に渡ってご活用いただけるようになります。是非、ケルヒャーにお任せください。

定期点検のメリット

1 いつでもベストコンディション

定期的な点検・整備を行う事で、予期せぬトラブルが少なく、ベストコンディションを保てますので、お仕事への影響を最小限にとどめる事ができます。

2 製品を“上手に”使いこなせます

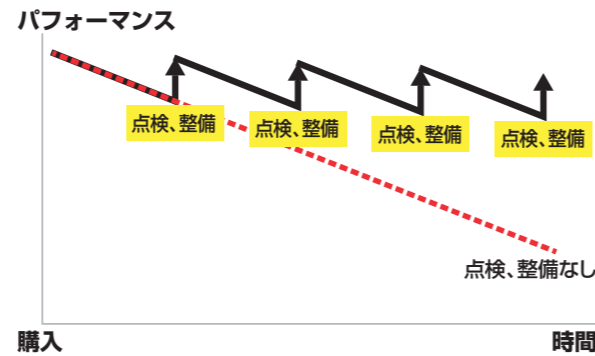
製品を知り尽くしたケルヒャーのエンジニアが、定期的に点検・整備に伺います。更に稼働時間から、消耗品のベストな交換予定、操作方法、日常点検、お手入れの方法など、清掃のプロならではのアドバイスをさせていただきます。

3 トータルコストの削減に繋がります

予期せぬトラブルが少なく、常にベストコンディションで、長期に渡ってご活用いただけるという事は、トータルでのコスト削減を意味します。

*部品交換が必要な場合は、交換する部品代、工賃を別途ご請求させていただきます。

点検、整備効果のイメージ



定額修理サービス

サービスメニュー

*100V仕様の小型機が対象のサービスです。一部対象外製品も御座いますので、詳細につきましては当社各支店にお問い合わせください。

「早く」て「確か」で「信頼」できる

定額修理のメリット

1 スピーディな対応

製品が修理センターに到着した日を含め3日以内に返送しております。修理センターは部品倉庫に併設されており、常に修理用の部品を保有しております。

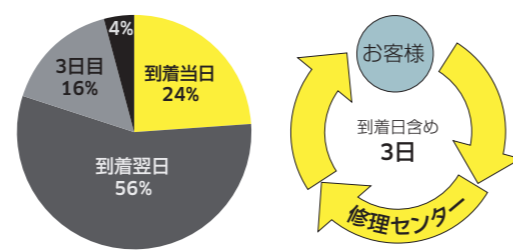
2 確かな修理品質

製品を熟知した専属エンジニアが専用のテストベンチで、敏速丁寧な修理を行い、しっかり検査した後にご返送いたします。

3 信頼のアドバイス

製品をより快適に長くお使いいただくために「アドバイスレター」と共に、お客様にお返ししております。お客様から「丁寧な対応有難う」「思ったより早く修理が上がってきて助かった」とお言葉を頂戴しております。

【製品到着日から返送までの日数】



約80%の製品が到着日の翌日に返送されています。

本社部品倉庫

部品 約8000アイテム、約12万個保有




専用テストベンチ

修理後、製品の動作を全て検査します。



アドバイスレター

より長く快適にお使いいただくための提案レター



ネットワーク

独自のネットワークでお客様のニーズに対応
全国規模の営業 / サービスとスピーディーな配送サービス

製品*と約 8,000 品目の修理部品を
素早くお届け!お客様のニーズに応えます。

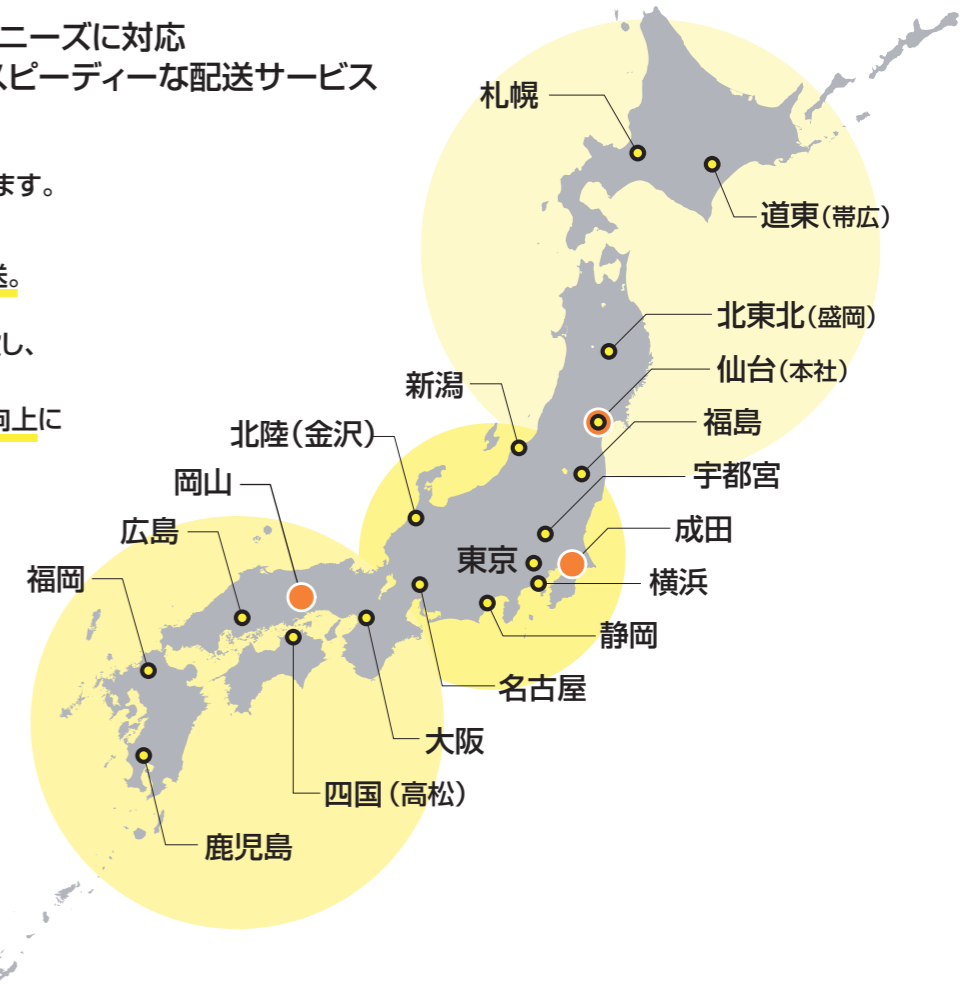
*受注生産タイプを除く

日本国内 90% 以上の地域へ翌日配送。

17 の営業拠点にサービス拠点を併設し、
全国のサービスパートナーによる
アフターサービスで、顧客満足度の向上に
取り組んでいます。

*イラストの配送エリアの境界はイメージです。

● 営業拠点 ● 物流拠点



本社・倉庫



サービスフロント



スピーディーなサービス対応

修理のご用命はサービスフロントへ

TEL:0570-78-3140

※一般電話からは市内通話料金でご利用いただけます。

受付時間：月曜～金曜 AM 9:00～PM 5:00

(祝祭日・当社休日を除く)

お申し込みの際は、事前に次の点をご確認の上ご連絡ください。

①機種名 ②ご購入時期 ③故障状況

FAX での修理申し込み FAX:022-345-0096

FAXでのお申し込みも受け付けております。

[修理申込書(PDF)は当社ホームページにもございます]

定額修理サービス発送先 *佐川急便でお送りください。

<本社修理センター>

〒981-3408 宮城県黒川郡大和町松坂平3丁目2番
ケルヒャー ジャパン株式会社 本社修理センター宛

<九州修理センター>

〒811-2108 福岡県糟屋郡宇美町ゆりが丘2丁目6番1号
ケルヒャー ジャパン株式会社 九州修理センター宛